

Katarzyna Podhorodecka

Wyspy tropikalne jako nowy kierunek wyjazdów turystycznych wśród Polaków

Ekonomiczne Problemy Turystyki nr 1 (29), 271-286

2015

Artykuł został opracowany do udostępnienia w internecie przez Muzeum Historii Polski w ramach prac podejmowanych na rzecz zapewnienia otwartego, powszechnego i trwałego dostępu do polskiego dorobku naukowego i kulturalnego. Artykuł jest umieszczony w kolekcji cyfrowej bazhum.muzhp.pl, gromadzącej zawartość polskich czasopism humanistycznych i społecznych.

Tekst jest udostępniony do wykorzystania w ramach dozwolonego użytku.

Katarzyna Podhorodecka*

Uniwersytet Warszawski

WYSPY TROPIKALNE JAKO NOWY KIERUNEK WYJAZDÓW TURYSTYCZNYCH WŚRÓD POLAKÓW

Streszczenie

Celem artykułu było poszukiwanie odpowiedzi na pytania: Czy wyspy tropikalne są obecnie istotnym kierunkiem wyjazdów turystycznych wśród Polaków oraz jakie są perspektywy rozwoju tego kierunku? Ilu Polaków co roku wyjeżdża na urlop na wyspy tropikalne? Czy ta liczba rokrocznie wzrasta? Od czego zależy motywacja wyjazdów na wyspy tropikalne? Czy wyspy tropikalne mogą stać się nowym kierunkiem wyjazdów turystycznych dla Polaków oraz jak są one postrzegane przez potencjalnych turystów z Polski? Metody wykorzystane w artykule to: analiza danych statystycznych pochodzących z bazy Światowej Organizacji Turystyki oraz analiza wyników badań ankietowych przeprowadzonych na 116-osobowej próbie studentów Uniwersytetu Warszawskiego.

Słowa kluczowe: wyspy tropikalne, wyjazdy Polaków, nowe kierunki turystyczne

Wprowadzenie

Celem artykułu było poszukiwanie odpowiedzi na pytania: Ilu Polaków co roku wyjeżdża na urlop na wyspy tropikalne? Czy ta liczba rokrocznie wzrasta? Czy Polacy marzą o wypoczynku na wyspach tropikalnych? Jaka jest percepcja

* Adres e-mail: kpodhorodecka@uw.edu.pl.

wysp tropikalnych przez potencjalnych turystów? Czy wyspy tropikalne mogą stać się nowym kierunkiem wyjazdów turystycznych dla Polaków? W artykule przedstawiono wyniki badań ankietowych dotyczących zainteresowania wyjazdami turystycznymi do krajów tropikalnych wśród potencjalnych turystów z Polski. Do analizy wybrano grupę studentów studiów I i II stopnia głównie z kierunków: geografia i gospodarka przestrzenna.

Metody wykorzystane w artykule to: analiza danych statystycznych pochodzących z bazy Światowej Organizacji Turystyki (UNWTO) oraz analiza wyników badań ankietowych przeprowadzonych na próbie 116 osób. W artykule dokonano także szczegółowej analizy badanej próby ze względu na płeć, rodzaj, stopień, kierunek i rok studiów oraz poziom aktywności turystycznej z uwzględnieniem krajów tropikalnych, a w szczególności wysp tropikalnych.

1. Wzrost zainteresowania wypoczynkiem w krajach tropikalnych

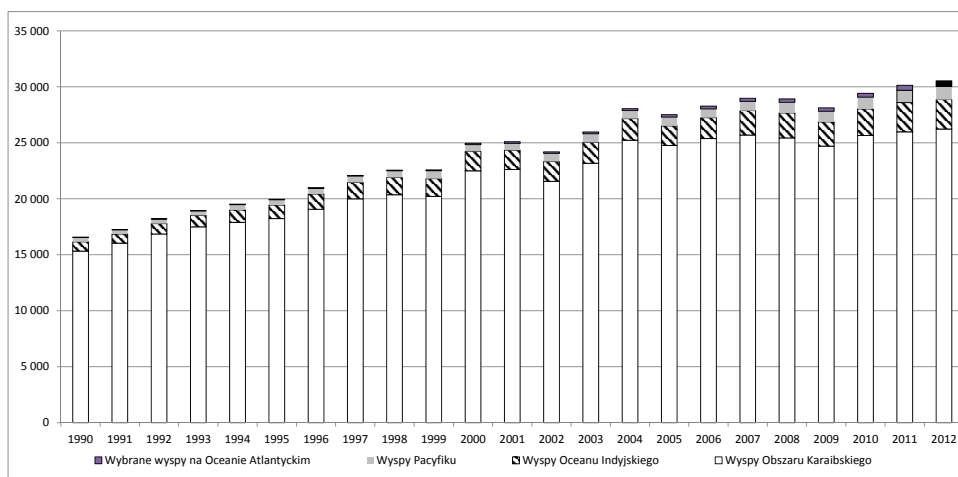
Wyspy tropikalne stają się z roku na rok coraz istotniejszym celem podróży turystycznych na świecie. Istotny jest wzrost poziomu życia potencjalnych klientów. W Polsce w ostatnich latach tempo wzrostu gospodarczego jest wyższe niż w wielu innych krajach UE. Ponadto, uruchamiane są dodatkowe połączenia samolotowe z obszarami ze strefy tropikalnej. Przykładem mogą być bezpośrednie połączenia lotnicze z Polski z wyspą Phuket oraz Dominikaną. Przekłada się to na komfort i cenę podróży. Istotny jest fakt, iż obecnie rośnie zapotrzebowanie na „egzotykę” również w Polsce. W umysłach wielu Europejczyków wytworzyła się tęsknota do wysp. Tropiki wywołują pozytywne skojarzenia. Egzotyka i sprzyjający klimat są wykorzystywane jako magnes przyciągający Polaków do krajów strefy tropikalnej¹.

Analizując dane statystyczne na temat wybranych wysp tropikalnych, można zaobserwować bardzo dynamiczną tendencję wzrostową w przypadku liczby przyjazdów turystów i odwiedzających jednodniowych na całym świecie. Biorąc pod uwagę dane statystyczne dla 30 terytoriów wyspiarskich² znajdujących się

¹ Badanie przeprowadzone przez American Express, opublikowane w „Le Nouvel Observateur” w latach 80. wykazało, że we Francji aż 60% respondentów wskazało wyspy jako wymarzone miejsce pobytu na wakacje. K. Podhorodecka, *Turystyka na wyspach strefy międzyzwrotnikowej. Zróżnicowanie roli gospodarczej i jego uwarunkowania*, Uniwersytet Warszawski, Warszawa 2008 (praca doktorska), s. 4–5.

² Do analizy wybrano terytoria wyspiarskie o powierzchni poniżej 30 tys. km² i o liczbie ludności poniżej 4 mln osób. Wybór analizowanych wysp podyktowany był dostępnością danych.

w strefie międzyzwrotnikowej, można zaobserwować, że w 1990 r. na wybrane wyspy tropikalne przyjechało 16,5 mln turystów, w 2000 r. – już 25 mln turystów, natomiast w 2009 r. – 30 mln. W ciągu 22 lat zaobserwowano podwojenie liczby przyjazdów zagranicznych turystów i odwiedzających jednodniowych. Wśród wskazanych na rysunku 1 wysp tropikalnych największą popularnością u odwiedzających cieszyły się wyspy zlokalizowane na Obszarze Karaibskim (ponad 26 mln przyjazdów), później wyspy Oceanu Indyjskiego (2,6 mln), Wyspy Pacyfiku (1,2 mln) oraz wyspy na Oceanie Atlantyckim (490 tys.). Mimo iż liczba wszystkich zagranicznych podróży turystycznych na świecie w latach 1990–2012 również wzrastała w podobnym tempie, to należy zauważyć, że turyści przybywający na wyspy zostają na dłuższy pobyt niż przeciętny zagraniczny turysta. Ponadto, celem podróży na wyspy tropikalne jest typowa turystyka wypoczynkowa, a nie krótkie podróże biznesowe albo jednodniowy tranzyt.



Rys. 1. Przyjazdy odwiedzających na wybrane wyspy tropikalne w latach 1990–2012 (w tys.)

Źródło: opracowanie własne na podstawie: *Compendium of Tourism Statistics*, World Tourism Organization, Madryd 1983–1987, 1994–1998, 1990–1994, 1999–2003, 1988–1992, 2003, 2005, www.unwto.org; dla Komorów, Malediwów, Republiki Zielonego Przylądka oraz Reunionu posłużono się danymi dotyczącymi liczby turystów.

Tabela 1

Liczba przyjazdów turystów z Polski na wybrane terytoria wyspiarskie strefy tropikalnej w latach 2005–2012

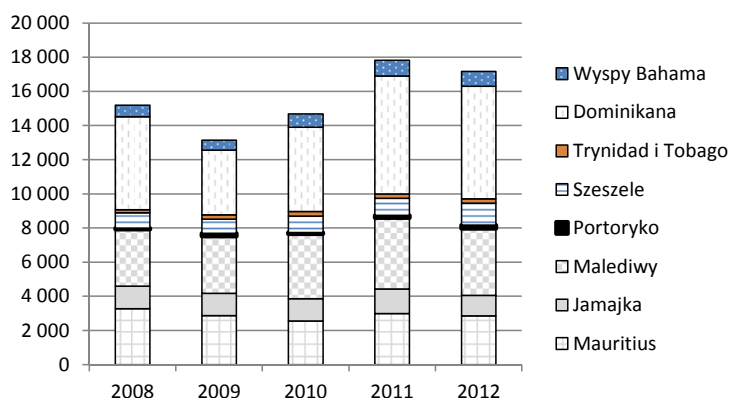
	2005	2006	2007	2008	2009	2010	2011	2012	zmiana 2012/2008 (w %)
Mauritius	1 862	2 258	2 413	3 278	2 880	2 560	2 995	2 862	-13
Jamajka	b.d.	b.d.	903	1 326	1 294	1 299	1 443	1 199	-10
Barbados	181	216	242	485	343	407	491	405	-16
Malediwy	1 019	1 844	2 659	3 325	3 357	3 795	4 158	3 918	18
Portoryko	78	47	27	60	161	82	142	190	217
Seszele	215	647	850	898	824	961	1 005	1 289	44
Trynidad i Tobago	127	192	253	192	253	277	256	256	33
Dominikana	b.d.	b.d.	b.d.	5 436	3 795	4 934	6 906	6 587	21
Wyspy Bahama	b.d.	b.d.	b.d.	674	574	785	924	863	28
SUMA	3 482	5 204	7 347	15 674	13 481	15 100	18 320	17 569	12

Źródło: opracowanie własne na podstawie danych Światowej Organizacji Turystyki, www.unwto.org.

Liczba przyjazdów turystów z Polski na wybrane wyspy tropikalne w latach 2005–2012 także systematycznie rosła. Analizie poddano jedynie te terytoria, które gromadziły szczegółowe dane na temat liczby przyjazdów turystów z Polski³. Dane te były pozyskiwane na granicy bądź z badań realizowanych w bazie noclegowej i zostały one przekazane przez urzędy statystyczne poszczególnych państw i terytoriów zależnych od Światowej Organizacji Turystyki. W 2005 r. 3,4 tys. Polaków wyjechało turystycznie na analizowane wyspy tropikalne. W 2012 r. liczba Polaków wzrosła do 17,5 tys. W latach 2008–2012 zarejestrowano 12-procentowy wzrost liczby wyjazdów Polaków na wybrane wyspy tropikalne. W 2012 r. do najpopularniejszych wśród turystów z Polski wysp tropikalnych spośród analizowanych należały: Dominikana (6,5 tys. przyjazdów z Polski) oraz Malediwy (3,9 tys.). Nieco mniejszą popularnością cieszyły się: Mauritius (2,8 tys.), Seszele (1,3 tys.), Jamajka (1,2 tys.) oraz Wyspy Bahama (0,8 tys.). Zdecydowanie rzadziej odwiedzane przez Polaków były: Barbados, Trinidad

³ Nie uwzględniono wysp tropikalnych należących do państw o powierzchni powyżej 30 tys. km² z wyjątkiem Dominikany o powierzchni 48 tys. km². Jest ona ważnym kierunkiem wyjazdów turystycznych dla Polaków.

i Tobago oraz Portoryko. Największą dynamikę wzrostu wyjazdów na wybrane wyspy tropikalne w latach 2008–2012 zarejestrowano dla Portoryko (ale tutaj mamy do czynienia z bardzo niską początkową liczbą turystów), Seszeli (+44%), Trinidadu i Tobago (+33%) oraz Wysp Bahama (+28%). Należy podkreślić, iż Polacy wyjeżdżają na wyspy tropikalne w ramach podróży do innych krajów strefy tropikalnej (np. Tajlandii – wyjazdy na wyspę Phuket oraz Koh Samui, oraz do Indonezji – np. wyspa Bali). Szacuje się, iż do Tajlandii rocznie wyjeżdża ok. 40 tys. osób z Polski⁴. W tabeli 1 zaprezentowano szczegółowe dane dotyczące liczby przyjazdów turystów z Polski na wybrane wyspy tropikalne w latach 2005–2012.



Rys. 2. Liczba przyjazdów turystów z Polski na wybrane terytoria wyspiarskie strefy tropikalnej w latach 2008–2012

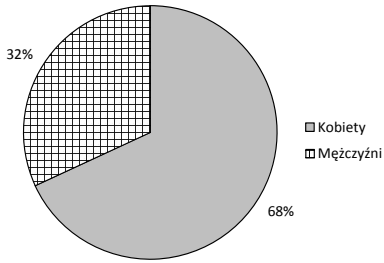
Źródło: opracowano na podstawie danych Światowej Organizacji Turystyki, www.unwto.org.

2. Analiza wyników badań ankietowych percepcji wysp tropikalnych przez potencjalnych turystów

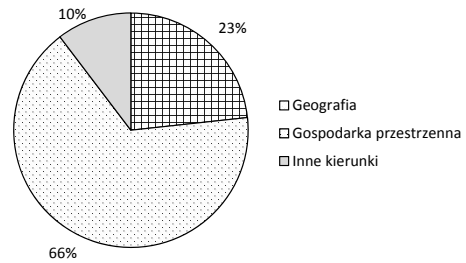
Badanie zostało przeprowadzone w styczniu 2014 r. Wzięło w nim udział 116 studentów, w tym 79 kobiet oraz 36 mężczyzn. Strukturę płci badanej próby przedstawiono na rysunku 2. Analizowano grupę 27 studentów z kierunku

⁴ Według Ambasady Tajlandii w 2011 r. Tajlandię odwiedziło 42 159 Polaków, w 2012 r. – 49 030, a w 2013 r. – 40 638. Trudno z tych danych oszacować, ile osób wybrało się na wyspy, dlatego też nie uwzględniono tych danych w analizie.

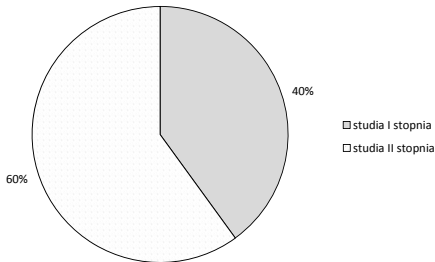
geografia, 77 z kierunku gospodarka przestrzenna oraz 12 z innych kierunków (np. biologii, stosunków międzynarodowych, archeologii, ochrony środowiska). Udziały poszczególnych kierunków w analizowanej próbie ukazano na rysunku 4. 40% ankietowanych było na studiach licencjackich, a 60% byli to studenci studiów magisterskich (rysunek 5). 29% ankietowanych studiowało na I roku studiów, natomiast 71% na II lub kolejnym roku studiów (rysunek 6).



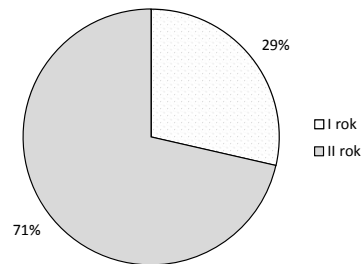
Rys. 3. Struktura płci w badanej próbie
Źródło: opracowanie własne.



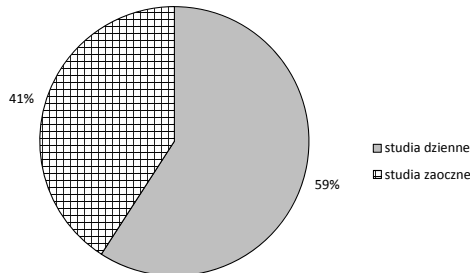
Rys. 4. Studenci według kierunku kształcenia
Źródło: opracowanie własne.



Rys. 5. Studenci według typu studiów
Źródło: opracowanie własne.



Rys. 6. Studenci według roku studiów
Źródło: opracowanie własne.



Rys. 7. Studenci według typu studiów (dienne, zaoczne)
Źródło: opracowanie własne.

Tabela 2

Uczestnictwo i planowane uczestnictwo w wyjazdach turystycznych
wśród ankietowanych

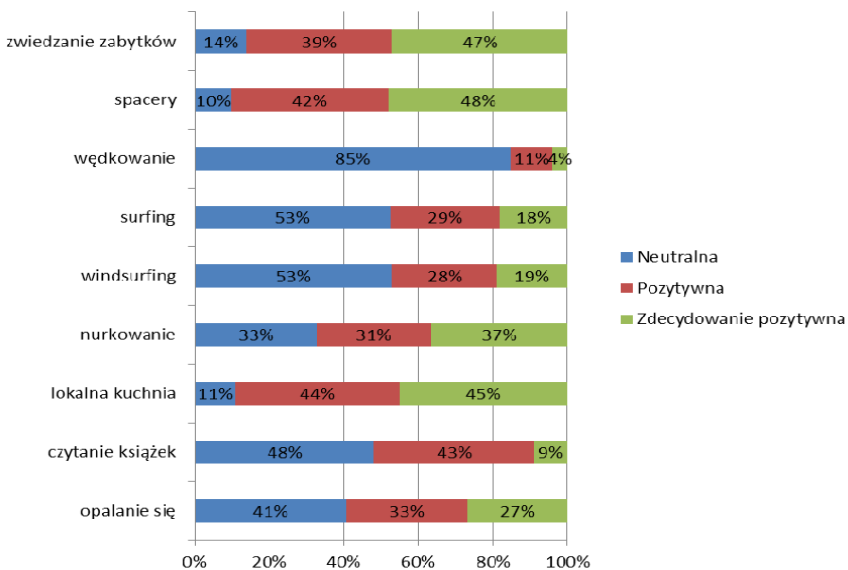
	TAK (w %)	NIE (w %)	Wielkość próby (N)
Czy w ciągu ostatnich 12 miesięcy uczestniczył/a Pan/Pani w wyjeździe?			
uczestnictwo w wyjeździe turystycznym	95	5	102
uczestnictwo w wyjeździe krajowym krótkoterminowym	84	16	98
uczestnictwo w wyjeździe krajowym długoterminowym	57	43	102
uczestnictwo w wyjeździe zagranicznym	61	39	105
Czy w ciągu kolejnych 12 miesięcy planuje Pan/Pani uczestniczyć w wyjeździe?			
uczestnictwo w wyjeździe turystycznym krajowym	95	5	109
zagranicznym	82	18	106
zagranicznym (w kraju ze strefy tropikalnej)	25	75	91
zagranicznym – wyspa tropikalna	8	92	83
pobyt na wyspach tropikalnych			
Czy był/a Pan/Pani kiedykolwiek na wyspach tropikalnych?	10	90	115

Źródło: opracowanie własne.

Analizowana grupa charakteryzowała się bardzo dużą aktywnością turystyczną. W ciągu ostatnich 12 miesięcy przed przeprowadzeniem badań, tj. w 2013 r., w wyjeździe uczestniczyło 95% analizowanych studentów, w tym w wyjazdach krajowych krótkoterminowych – 84%, w wyjazdach krajowych długoterminowych – 57%, a w zagranicznych – 61%. W badaniu sprawdzono również planowane uczestnictwo w wyjazdach. 95% ankietowanych deklarowało, iż w najbliższym roku, a więc w 2014 r., będzie uczestniczyć w wyjeździe krajowym, 82% w wyjeździe zagranicznym, 25% w wyjeździe zagranicznym do strefy tropikalnej, a 8% w wyjeździe na wyspy tropikalne. Wyniki badań są bardzo interesujące, ponieważ młodzi ludzie są osobami bardzo aktywnymi turystycznie. Być może wynika to z kierunku studiów i mają również ambitne plany

związane z podróżowaniem. Aż 10% studentów zadeklarowało, iż było na wyspach tropikalnych.

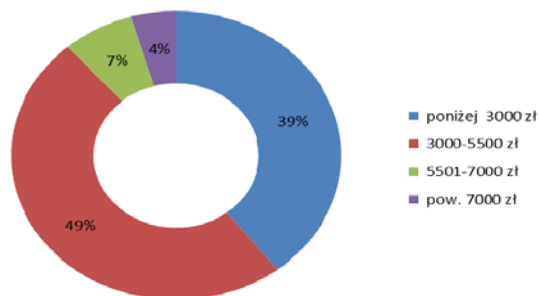
Wśród ankietowanych najbardziej atrakcyjnym aspektem pobytu na wyspach tropikalnych są spacery (48%), zwiedzanie zabytków (47%) oraz lokalna kuchnia (45%). Najbardziej neutralną postawę zarejestrowano dla wędkowania (85%). Na rysunku 8 zaprezentowano wyniki badania ankietowego dotyczące postawy ankietowanych wobec różnych aspektów pobytu na wyspach tropikalnych.



Rys. 8. Postawa wobec atrakcyjności pobytu na wyspach tropikalnych według ankietowanych

Źródło: opracowanie własne.

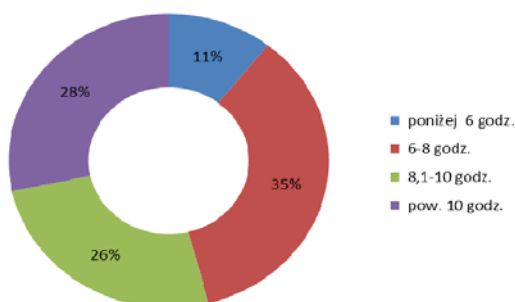
Prawie połowa ankietowanych była w stanie przeznaczyć na wypoczynek na wyspach tropikalnych od 3 do 5,5 tys. zł. Jedynie 11% ankietowanych mogło przeznaczyć powyżej 5,5 tys. zł, natomiast mniej niż 3 tys., a więc ceny raczej nierealne, wskazywało 39% ankietowanych. Na rysunku 9 zaprezentowano rozkład odpowiedzi dotyczących kosztów pobytu na wyspie tropikalnej.



Rys. 9. Ile jest Pan/Pani w stanie przeznaczyć na 2-tygodniowy pobyt z przelotem na wyspy tropikalne za jedną osobę?

Źródło: opracowanie własne.

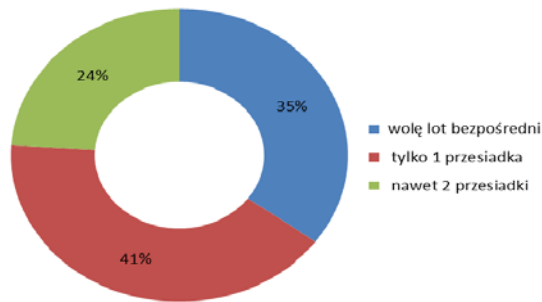
Na pytanie, jak długo respondenci są w stanie lecieć samolotem na wyspy tropikalne, najczęściej odpowiadali oni, że 6–8 godzin samolotem (35%). 8–10 godzin mogłoby lecieć 26% ankietowanych, a powyżej 10 godzin – 28%. 11% respondentów wskazało raczej nierealną opcję poniżej 6 godz.



Rys. 10. Jak długo jest Pan/Pani w stanie lecieć samolotem na wyspy tropikalne?

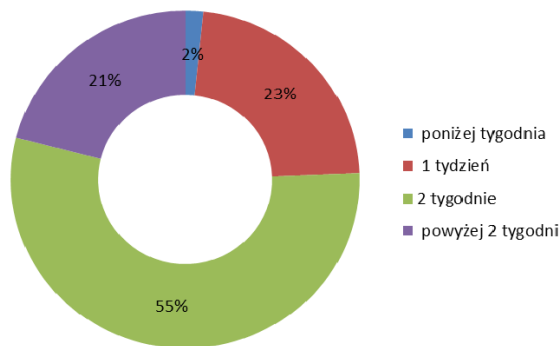
Źródło: opracowanie własne.

Na pytanie o to, czy ankietowani akceptują przesiadkę na trasie lotniczej na wyspy tropikalne, 35% ankietowanych odpowiedziało, iż wolą lot bezpośredni, 41% akceptuje jedną przesiadkę, a 24% zaakceptowałoby nawet dwie przesiadki. Na rysunku 11 zaprezentowano rozkład odpowiedzi ankietowanych dotyczący liczby przesiadek podczas lotu na wyspy tropikalne.



Rys. 11. Czy akceptuje Pan/Pani przesiadkę na trasie lotniczej na wyspy tropikalne?
Źródło: opracowanie własne.

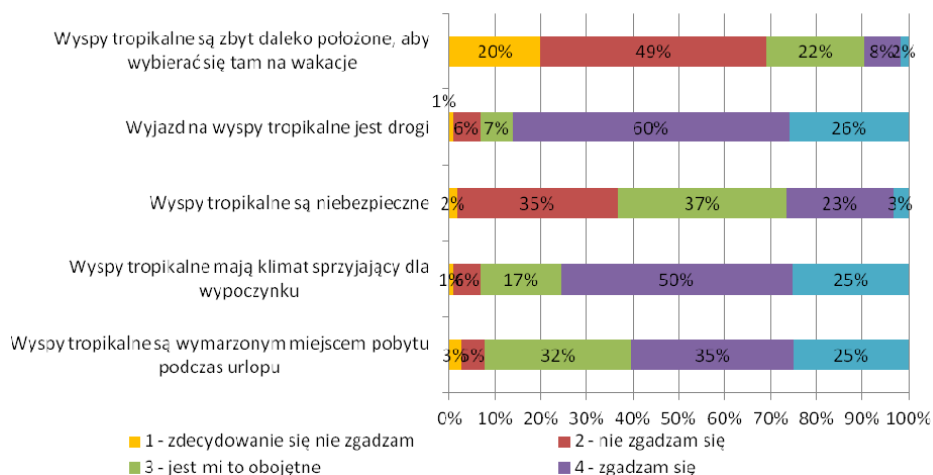
Na pytanie, jak długi urlop na wyspach tropikalnych ankietowani chcieliby spędzić, najczęściej udzielano odpowiedzi, że dwutygodniowy (55%), rzadziej, że tygodniowy (23%), natomiast powyżej dwóch tygodni chciałoby spędzić na wyspie tropikalnej 21% ankietowanych (rysunek 12).



Rys. 12. Jak długi Pan/Pani chciałby/chciałaby spędzić urlop na wyspach tropikalnych?
Źródło: opracowanie własne.

Poproszono ankietowanych o wskazanie, z którymi stwierdzeniami się zgadzają lub nie zgadzają w skali od 1 do 5. 60% ankietowanych wskazało, że „wyspy tropikalne są wymarzone miejsce pobytu podczas urlopu”. 75% uznało, iż wyspy tropikalne mają klimat sprzyjający dla wypoczynku. 86% twierdziło, że wyjazd na wyspy tropikalne jest drogi, a jedynie 10% ankietowanych uznało, iż wyspy tropikalne są zbyt daleko położone, aby wybierać

się tam na wakacje. Według 26% ankietowanych wyspy tropikalne są niebezpieczne. Należy pamiętać o tym, że wyspy tropikalne bywają niebezpieczne dla turystów i złudnie wydają się być rajem. Dużo elementów środowiska przyrodniczego może być uciążliwych dla turystów albo stanowić zagrożenie dla ich życia lub zdrowia (m.in. ulewne deszcze tropikalne, komary, karaluchy, jadowite węże oraz tornada i huragany). Ponadto, zagrożeniem są takie choroby tropikalne, jak np. malaria czy denga. Tak więc ankietowani mieli rację – wyspy tropikalne mogą być niebezpieczne, jednak świadomość tego faktu jest niewielka. Na rysunku 13 zaprezentowano opinie ankietowanych na temat różnych aspektów pobytu na wyspach tropikalnych.



Rys. 13. Proszę wskazać, z którymi stwierdzeniami się Pan/Pani zgadza lub nie zgadza w skali od 1 do 5

Źródło: opracowanie własne.

W ostatnim pytaniu analizowano postawę wobec wysp tropikalnych i pytało się o opinie osób, które były na wyspach tropikalnych, oraz tych, które jeszcze nie przebywały na nich, co sądzą o takim pobycie. 93% ankietowanych udzieliło odpowiedzi na to pytanie i krótko uzasadniło swoją opinię na temat wysp tropikalnych. W wielu odpowiedziach padało kilka uzasadnień, dlaczego wyspy tropikalne wydają się być atrakcyjne bądź nieatrakcyjne dla respondentów. W tabeli 3 dokonano agregacji udzielonych odpowiedzi. Okazało się, że najistotniejsze na wyspach dla ankietowanych są: ciepły klimat, plaża lub możliwość opalania

się (32%). Kolejnym pozytywnym elementem pobytu na wyspach tropikalnych jest ciekawy krajobraz lub unikatowa flora i fauna (19%) oraz inna kultura, tradycja lub kuchnia (14%).

Tabela 3

Postawa ankietowanych dotycząca wysp tropikalnych

Odpowiedzi pozytywne:	N	%
Ciepły klimat, plaża lub możliwość opalania się	37	28
Ciekawy krajobraz lub unikatowa flora i fauna	21	16
Inna kultura, tradycja lub kuchnia	16	12
Dobrze rozwinięta infrastruktura turystyczna	5	4
Możliwość nurkowania	1	1
Pozostałe odpowiedzi	18	14
Razem odpowiedzi pozytywne:	98	75
Odpowiedzi negatywne:		
Jest wiele innych ciekawych miejsc	19	14
Lot i pobyt jest za drogi lub wyspy nie są atrakcyjne ze względu na cenę	7	6
Klimat może być zbyt uciążliwy	4	3
Wyspy są niebezpieczne	2	2
Pozostałe odpowiedzi	6	5
Razem odpowiedzi negatywne	38	30
Razem odpowiedzi pozytywne i negatywne	136	100

Źródło: opracowanie własne.

Przykłady innych odpowiedzi pozytywnych to: „Jest to jej marzenie”, „Kocham morze i plażę”, „Wyspy to raj”, „Miejsce wymarzone”, „Pozwala na oderwanie się od codziennych problemów”, „Odkocznia od rzeczywistości”, „Zapewniają 100-procentowe oderwanie się od codziennego życia”, „Można zapomnieć o problemach dnia codziennego”, „Urokliwe i wyjątkowe miejsce do spędzenia wolnego czasu”, „Dobre miejsce na wypoczynek, z dala od problemów”, „W zimę jest to wymarzone miejsce”, „Są rajskim, nietypowym miejscem”, „Oderwanie się od rzeczywistości”.

Przykłady innych odpowiedzi negatywnych to: „Opalanie się to nuda, małe zróżnicowanie kulturowe i przyrodnicze”, „Wolę odpoczywać aktywnie w górach”, „Wolę spędzać wakacje, np. zwiedzając miasto”, „Wolę zwiedzać miasta”, „Nie daje pełnych możliwości aktywnego wypoczynku”, „Wolę wyjazdy w góry, nie lubię upałów i sportów wodnych”, „Preferuję inny typ przestrzeni turystycz-

nej”, „Nie lubię latać i tropiki nie są wymarzonym miejscem”, „Nie lubię bardzo odosobnionych miejsc”.

Podsumowanie

W artykule poszukiwano odpowiedzi na pytanie, czy wyspy tropikalne są obecnie istotnym kierunkiem wyjazdów turystycznych Polaków. Okazało się, że porównując dane światowe, nie można wskazać, iż wyspy tropikalne są istotnym kierunkiem wyjazdów turystycznych Polaków. Wzrasta liczba wyjazdów turystycznych na te obszary, jednak tempo jest szybsze niż dla całego świata. Perspektywy rozwoju tego kierunku w świetle wyników badań ankietowych są jednak obiecujące, biorąc pod uwagę dalszy wzrost poziomu życia mieszkańców Polski. W 2012 r. na wskazane wyspy tropikalne wyjeżdżało 17,5 tys. Polaków i liczba ta w latach 2008–2012 wrosła o 12% w stosunku do 5-procentowego wzrostu liczby podróży turystycznych na świecie.

W artykule przedstawiono wyniki badań ankietowych zrealizowanych na początku 2014 r. na grupie 116 studentów. Należy pamiętać o tym, iż niezbyt duża liczebność próby nie uprawnia do uogólnienia tych wyników na większą populację. Analizowana grupa charakteryzowała się bardzo dużą aktywnością turystyczną. W wyjeździe turystycznym uczestniczyło 95% analizowanych studentów, w tym w wyjazdach zagranicznych – 61%. W badaniu sprawdzono również planowane uczestnictwo w wyjazdach. 95% ankietowanych deklarowało, iż w najbliższym roku, a więc w 2014 r., będzie uczestniczyć w wyjeździe krajowym, 82% w wyjeździe zagranicznym, 25% w wyjeździe zagranicznym do strefy tropikalnej, a 8% w wyjeździe na wyspy tropikalne. Wyniki badań są bardzo interesujące, ponieważ badani młodzi ludzie są osobami bardzo aktywnymi turystycznie. Być może wynika to z kierunku studiów i mają również ambitne plany związane z podróżowaniem. Aż 10% studentów zadeklarowało, iż było na wyspach tropikalnych.

Wśród ankietowanych najbardziej atrakcyjnym aspektem pobytu na wyspach tropikalnych są spacer (48%), zwiedzanie zabytków (47%) oraz lokalna kuchnia (45%). Najbardziej neutralną postawę zarejestrowano dla wędkowania (85%).

Prawie połowa z ankietowanych była w stanie przeznaczyć na wypoczynek na wyspach tropikalnych od 3 do 5,5 tys. zł. Jedynie 11% respondentów mogło przeznaczyć powyżej 5,5 tys. zł, natomiast poniżej 3 tys., a więc ceny raczej

nierealne, wskazało 39% ankietowanych. Badani najczęściej wskazywali, że byliby skłonni lecieć na wyspy tropikalne 6–8 godzin (35%). Na pytanie o to, czy akceptują przesiadkę na trasie lotniczej na wyspy tropikalne, 35% ankietowanych odpowiedziało, iż woli lot bezpośredni, 41% ankietowanych akceptuje jedną przesiadkę, a 24% zaakceptowałoby nawet dwie przesiadki na trasie przelotu. Na wyspach tropikalnych ankietowani chcieliby spędzić najczęściej dwa tygodnie (55%) oraz powyżej dwóch tygodni (21%).

Poproszono ankietowanych o wskazanie, z którymi stwierdzeniami się zgadzają lub nie zgadzają w skali od 1 do 5. 60% ankietowanych uważa, że „wyspy tropikalne są wymarzone miejsce pobytu podczas urlopu” (a więc powtórzyły się dokładnie wyniki francuskiego badania opublikowanego w „Le Nouvel Observateur” w latach 80., w którym to aż 60% respondentów wskazało wyspy jako wymarzone miejsce pobytu na wakacje).

3/4 ankietowanych uznały, iż wyspy tropikalne mają klimat sprzyjający wypoczynkowi. 86% badanych twierdziło, iż wyjazd na wyspy tropikalne jest drogi, a jedynie 10% uznało, iż wyspy tropikalne są zbyt daleko położone, aby wybierać się tam na wakacje. 1/4 ankietowanych uznała wyspy tropikalne za niebezpieczne.

Załączniki

Tabela 1

Jeśli byłeś na wyspach tropikalnych, to jaki aspekt pobytu był najbardziej atrakcyjny, a jeśli nie to, jaki aspekt pobytu wydaje się być najbardziej atrakcyjny?

	Postawa	Neutralna (w %)	Pozytywna (w %)	Zdecydowanie pozytywna (w %)	N
możliwość biernego wypoczynku	opalenie się	41	33	27	101
	czytanie książek	48	43	9	102
	lokalna kuchnia	11	44	45	102
możliwość aktywnego wypoczynku	nurkowanie	33	31	37	101
	windsurfing	53	28	19	100
	surfing	53	29	18	99
	wędkowanie	85	11	4	98
	spacery	10	42	48	102
inne formy	zwiedzanie zabytków	14	39	47	102
	jakie?	wypożyczenie środka transportu, imprezy, poznanie nowych kultur, poznanie kultury i stylu życia mieszkańców, poznanie muzyki, koncerty, żeglownictwo, kontemplacja przyrody, fotografowanie, festiwale, imprezy kulturowe, rower, tereny dziewicze, pływanie z rekinami, poznanie lokalnych zwyczajów, paralotniarstwo			

Źródło: opracowanie własne.

Tabela 2

Proszę wskazać, z którymi stwierdzeniami się Pan/Pani zgadza lub nie zgadza w skali od 1 do 5

Postawa	1 – zdecydowanie się nie zgadzam	2 – nie zgadzam się	3 – jest mi to obojętne	4 – zgadzam się	5 – zdecydowanie zgadzam się	N
	(w %)					
Wyspy tropikalne są wymarzonym miejscem pobytu podczas urlopu	3	5	32	35	25	116
Wyspy tropikalne mają klimat sprzyjający wypoczynkowi	1	6	17	50	25	115
Wyspy tropikalne są niebezpieczne	2	35	37	23	3	117
Wyjazd na wyspy tropikalne jest drogi	1	6	7	60	26	116
Wyspy tropikalne są zbyt daleko położone, aby wybierać się tam na wakacje	20	49	22	8	2	116

Źródło: opracowanie własne na podstawie badań ankietowych.

Literatura

- Ayala H., *From Quality Product to Eco-product: Will Fiji Set a Precedent?*, „Tourism Management” 1995, vol. 16, no. 1.
- Cazes G., *L'île tropicale, figure emblématique du tourisme international*, w: *Iles et tourisme en milieux tropical et subtropical*, CEGET-CRET, Talence 1989.
- Compendium of Tourism Statistics*, World Tourism Organization, Madrid 1983–1987, 1994–1998, 1990–1994, 1999–2003, 1988–1992, 2003, 2005.
- Podhorodecka K., *Turystyka na wyspach strefy międzyzwrotnikowej. Zróżnicowanie roli gospodarczej i jego uwarunkowania*, Uniwersytet Warszawski, Warszawa 2008 (praca doktorska).

www.unwto.org.

TROPICAL ISLANDS AS A NEW POLISH TOURIST DESTINATION?**Summary**

The article searches for the answers to the following questions: How many Poles travel to tropical islands each year? Does this number rise year to year? Do Poles dream about vacations on tropical islands? What is the perception of tropical islands among potential tourists? Can tropical islands become a new Polish tourist destination? The article presents the results of the questionnaire surveys concerning the interest in tourism travel to tropical countries among potential Polish tourists. The analysis covers a group of first and second degree students studying Geography and Spatial Development.

The methods used in the article include the analysis of statistical data from the World Tourism Organisation (UNWTO) and the analysis of the questionnaire surveys conducted on a sample of 116 individuals. The article also performs an extensive analysis of the surveyed sample by gender, studies degree, type, major, and year, and by the level of touristic activeness with consideration of tropical countries, particularly of tropical islands.

Keywords: tropical islands, travels of Poles, new tourist destinations

Translated by Wordlink Usługi Językowe S.C.