

**Beata Florkiewicz, Teresa Zwierko,
Justyna Krzepota**

**Ocena atrakcyjności oferty
sportowo-rekreacyjnej i
kulturalno-rozrywkowej Stargardu
Szczecińskiego w opinii
mieszkańców miasta**

Ekonomiczne Problemy Usług nr 79, 599-616

2011

Artykuł został opracowany do udostępnienia w internecie przez Muzeum Historii Polski w ramach prac podejmowanych na rzecz zapewnienia otwartego, powszechnego i trwałego dostępu do polskiego dorobku naukowego i kulturalnego. Artykuł jest umieszczony w kolekcji cyfrowej bazhum.muzhp.pl, gromadzącej zawartość polskich czasopism humanistycznych i społecznych.

Tekst jest udostępniony do wykorzystania w ramach
dozwolonego użytku.

Beata Florkiewicz, Teresa Zwierko

Państwowa Wyższa Szkoła Zawodowa w Wałczu

Justyna Krzepota

Uniwersytet Szczeciński

**OCENA ATRAKCYJNOŚCI OFERTY
SPORTOWO-REKREACYJNEJ I KULTURALNO-ROZRYWKOWEJ
STARGARDU SZCZECIŃSKIEGO
W OPINII MIESZKAŃCÓW MIASTA**

Wstęp

Stargard Szczeciński jest niewątpliwie jednym z najpiękniejszych miast Pomorza Zachodniego. Obecnie jest jednym z największych miast na świecie z przydomkiem pochodzącym od innej miejscowości [Zenkner, 2006]. Ponadto jest największym na Pomorzu Zachodnim skupiskiem średniowiecznych zabytków z prawie w całości zachowanymi murami obronnymi miasta, z unikatową na skalę europejską Bramą Portową oraz Kolegiatą NMP Królowej Świata [Brzezińska, 2007]. Stargard Szczeciński nazywany jest „klejnotem” na pomorskim szlaku [Zenkner, 2006]. Swoją atrakcyjność turystyczną zawdzięcza licznym zabytkom historycznym o najwyższej wartości oraz zróżnicowanej rzeźbie terenu i walorom przyrodniczym.

T. Duda i K. Brzozowska [2009] podkreślają szczególne znaczenie rzeki Iny przebiegającej przez miasto, licznych parków, ciągnących się wzdłuż murów miejskich, będących jednym z ciekawszych rozwiązań architektury krajobrazu, porównywalnych z krakowskimi Plantami. Liczne pomniki przyrody

oraz położone w odległości 7 km i dobrze skomunikowane z miastem jezioro Miedwie to kolejne atuty podnoszące atrakcyjność regionu. Autorzy zaznaczają, że północny kraniec jeziora ma świetnie rozbudowaną bazę turystyczną, z miejscami noclegowymi i gastronomią, a także miejsca do wypoczynku i rekreacji w postaci sportów wodnych. O atrakcyjności jeziora Miedwie decydują plaża, molo, niedawno wybudowana muszla koncertowa, skatepark oraz deptak i ścieżki edukacyjne.

Oprócz atrakcyjnych walorów przyrodniczych i historycznych czynnikami stymulującymi rozwój regionu i podnoszącymi atrakcyjność rekreacyjną jest również stan infrastruktury sportowo-rekreacyjnej oraz liczba obiektów i imprez kulturalno-rozrywkowych odbywających się w mieście lub jego okolicach.

Celem artykułu jest ocena atrakcyjności oferty rekreacyjno-sportowej miasta w opinii badanych ze zwróceniem uwagi na propozycje, jakie formy rekreacji należałoby, zdaniem respondentów, rozwinąć w Stargardzie Szczecińskim i w jego okolicach.

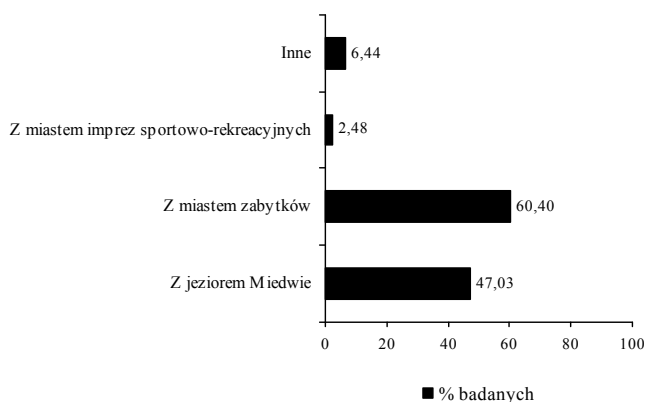
1. Materiał i metody badań

Badania prowadzono w lutym 2011 roku wśród nauczycieli pracujących w szkołach w Stargardzie Szczecińskim. Przebadano 214 osób. Do analizy zakwalifikowano odpowiedzi pełnych, poprawnie wypełnionych ankiet 202 osób, w tym 151 kobiet (74,75%) i 51 mężczyzn (25,25%). Metodą badawczą był kwestionariusz ankiety, który składał się z kilku części i zawierał pytania o ocenę atrakcyjności oferty rekreacyjno-sportowej i kulturalno-rozrywkowej miasta. Badani wypełniali ankietę anonimowo, czas na jej wypełnienie był nieograniczony.

W analizie statystycznej do zbadania zależności występującej między płcią a odpowiedziami na pytania wykorzystano powszechnie stosowany do analizy badań ankietowych test χ^2 [Arska-Kotlińska i wsp., 2002]. Wyniki analizy badań atrakcyjności oferty rekreacyjno-sportowej i kulturalno-rozrywkowej miasta w opinii mieszkańców przedstawiono w formie rysunków i wykresów.

2. Wyniki badań

W opinii respondentów Stargard Szczeciński jest miastem, które kojarzy się (rys. 1) większości (60,40%) z zabytkami, a dla 47,03% – z jeziorem Miedwie (odpowiednio 43,10% kobiet i 32,79% mężczyzn). Niestety, tylko 2,48% badanych widzi miasto jako ośrodek imprez sportowo-rekreacyjnych.



Rys. 1. Z czym się respondentom kojarzy miasto Stargard Szczeciński

Źródło: badania własne.

Z analizy wyników badań wynika, że odpowiedź na pytanie nie zależy od płci ($\chi^2 = 6,968$, $\chi^2\alpha = 7,815$). Szczegółowe dane liczbowe i procentowe zaprezentowano w tabeli 1.

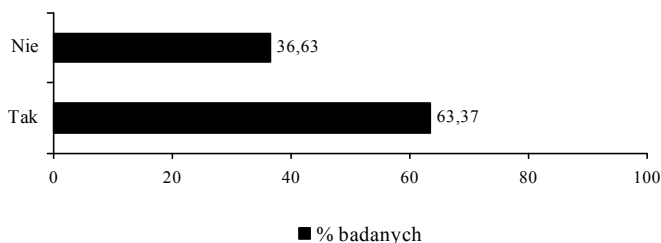
Tabela 1

Liczbowe i procentowe wartości odpowiedzi badanych dotyczące skojarzenia miasta z uwzględnieniem podziału na płeć

Skojarzenie miasta	Kobiety		Mężczyźni		Ogółem	
	n	%	n	%	n	%
Z jeziorem Miedwie	75	43,10	20	32,79	95	47,03
Z miastem zabytków	90	51,72	32	52,46	122	60,4
Z miastem imprez sportowo-rekreacyjnych	2	1,15	3	4,92	5	2,48
Inne	7	4,02	6	9,84	13	6,44

Źródło: badania własne.

Większość respondentów (rys. 2) deklaruje, że satysfakcjonuje ich dotychczasowy sposób spędzania wolnego czasu (63,37%), a 36,63% badanych udzieliło negatywnej odpowiedzi. Również w tym przypadku analiza wyników badań wykazała, że odpowiedź na pytanie nie zależy od płci badanych ($\chi^2 = 0,618$, $\chi^2\alpha = 3,841$). Szczegółowe dane liczbowe i procentowe zaprezentowano w tabeli 2.



Rys. 2. Satysfakcja z dotychczasowego sposobu spędzania czasu wolnego

Źródło: badania własne.

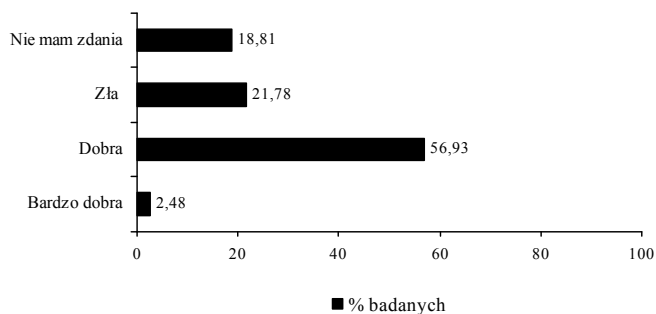
Tabela 2

Liczbowe i procentowe wartości odpowiedzi badanych dotyczące satysfakcji z dotychczasowego sposobu spędzania czasu wolnego z uwzględnieniem podziału na płeć

Satysfakcja aktywne spędzanie czasu wolnego	Kobiety		Mężczyźni		Ogółem	
	n	%	n	%	n	%
Tak	93	61,59	35	68,63	128	63,37
Nie	58	38,41	16	31,37	74	36,63

Źródło: badania własne.

Ocena dostępności komunikacyjnej umożliwiającej podejmowanie rekreacji w Stargardzie Szczecińskim i okolicach (rys. 3) jest w opinii większości (56,93%) respondentów dobra (odpowiednio 60,26% kobiet i 47,06% mężczyzn), ale spory odsetek badanych nie podziela tego poglądu.



Rys. 3. Ocena dostępności komunikacyjnej umożliwiającej podejmowanie rekreacji w Stargardzie Szczecińskim i okolicach

Źródło: badania własne.

Wśród badanych tylko 2,48% ogółu respondentów ocenia dostępność komunikacyjną jako bardzo dobrą, ale 56,93 jako dobrą, a aż 18,81% nie ma zdania na ten temat (odpowiednio 18,54% kobiet i 19,61% mężczyzn). Odpowiedź na pytanie nie zależała od płci respondentów ($\chi^2 = 3,591$, $\chi^2\alpha = 7,815$). Szczegółowe dane liczbowe i procentowe zaprezentowano w tabeli 3.

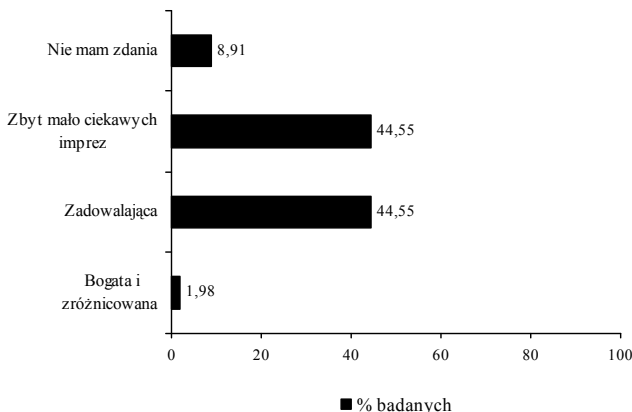
Tabela 3

Liczbowe i procentowe wartości odpowiedzi badanych dotyczące oceny dostępności komunikacyjnej z uwzględnieniem podziału na płeć

Ocena dostępności komunikacyjnej	Kobiety		Mężczyźni		Ogółem	
	n	%	n	%	n	%
Bardzo dobra	3	1,99	2	3,92	5	2,48
Dobra	91	60,26	24	47,06	115	56,93
Zła	29	19,21	15	29,41	44	21,78
Nie mam zdania	28	18,54	10	19,61	38	18,81

Źródło: badania własne.

Oferta imprez kulturalno-rozrywkowych (rys. 4) jest przez taki sam procent badanych (44,55%) oceniana jako zadowalająca i zbyt mało ciekawa. Tylko 1,98% badanych ocenia ją jako bogatą i zróżnicowaną.



Rys. 4. Ocena oferty imprez kulturalno-rozrywkowych w Stargardzie Szczecińskim

Źródło: badania własne.

Uzyskane wyniki dwóch kategorii, mimo że są jednakowe pod względem ogólnego odsetka, świadczą o tym, że odpowiedź zależała od płci respondentów ($\chi^2 = 8,486$, $\chi^2 \alpha = 7,815$). Szczegółowe dane liczbowe i procentowe zaprezentowano w tabeli 4.

Tabela 4

Liczbowe i procentowe wartości odpowiedzi badanych dotyczące oceny oferty imprez kulturalno-rozrywkowych z uwzględnieniem płci

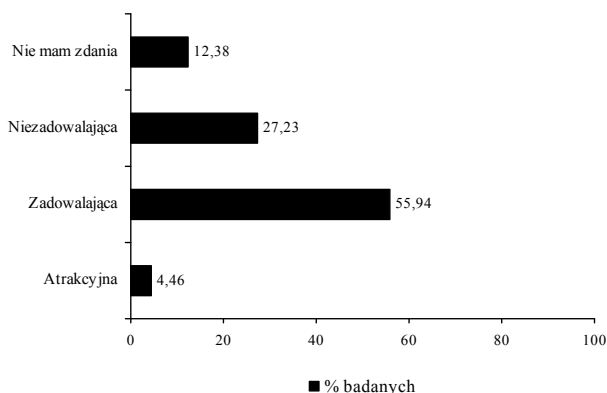
Oferty imprez kulturalno-rozrywkowych	Kobiety		Mężczyźni		Ogółem	
	n	%	n	%	n	%
Bogata i zróżnicowana	2	1,32	2	3,92	4	1,98
Zadawalająca	72	47,68	18	35,29	90	44,55
Zbyt mało ciekawych imprez	68	45,03	22	43,14	90	44,55
Nie mam zdania	9	5,96	9	17,65	18	8,91

Źródło: badania własne.

Dla 47,68% kobiet oferta imprez kulturalno-rozrywkowych jest zadowalająca, ale również spora część respondentek (45,03%) narzeka na zbyt małą ofertę ciekawych imprez. Mężczyźni na ogół (43,14%) stwierdzają, że jest zbyt

mało ciekawych imprez, a oferta zadowalała 35,29%. Zdania na ten temat nie ma 8,91% ogółu badanych, czyli 17,65% badanych mężczyzn i 5,96% kobiet.

Jeśli chodzi o ocenę oferty sportowo-rekreacyjnej Stargardu Szczecińskiego (rys. 5), to większość badanych (55,94%) uważa ją za zadowalającą (odpowiednio 54,30% kobiet i 60,78% mężczyzn), niestety 12,38% badanych nie ma zdania na ten temat.



Rys. 5. Ocena oferty imprez sportowo-rekreacyjnych w Stargardzie Szczecińskim

Źródło: badania własne.

Wśród ankietowanych nauczycieli 30,46% kobiet i 17,65% mężczyzn uważa ofertę imprez sportowo-rekreacyjnych za niezadowalającą, a tylko 4,46% (odpowiednio 3,31% kobiet i 7,84% mężczyzn) za atrakcyjną. Jednak w tym przypadku odpowiedź na pytanie nie zależała od płci respondentów ($\chi^2 = 4,444$, $\chi^2\alpha = 7,815$). Szczegółowe dane liczbowe i procentowe zaprezentowano w tabeli 5.

Analizie poddano również odpowiedź na pytanie, jak w opinii mieszkańców kształtuje się dostępność poszczególnych obiektów sportowo-rekreacyjnych w Stargardzie Szczecińskim i w okolicach jeziora Miedwie (rys. 6). Wśród wymienionych obiektów: pływalni, siłowni, klubów fitnessu, lodowiska i kortów tenisowych, respondenci w dużym odsetku stwierdzają, że bardzo dobry (dla 31,19%) i dobry (dla 50,00%) jest dostęp do pływalni. Również dostępność siłowni i klubów fitnessu jest w opinii dużego odsetka (odpowiednio 35,64% i 34,16%) ankietowanych bardzo dobra i dobra (odpowiednio 37,14%

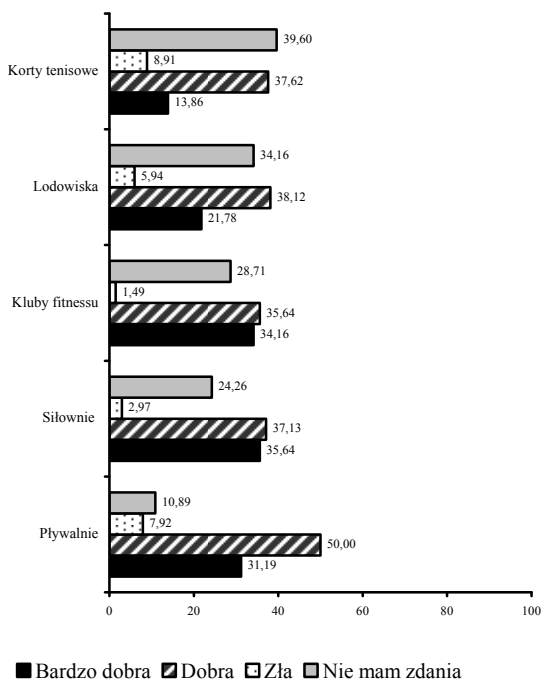
i 35,64%). Spośród wymienionych obiektów najczęściej ankietowanych (39,60%) nie ma zdania na temat dostępu do kortów tenisowych.

Tabela 5

Liczbowe i procentowe wartości odpowiedzi badanych dotyczące oceny oferty imprez sportowo-rekreacyjnych z uwzględnieniem płci

Oferty imprez sportowo-rekreacyjnych	Kobiety		Mężczyźni		Ogółem	
	n	%	n	%	n	%
Atrakcyjna	5	3,31	4	7,84	9	4,46
Zadawalająca	82	54,30	31	60,78	113	55,94
Niezadawalająca	46	30,46	9	17,65	55	27,23
Nie mam zdania	18	11,92	7	13,73	25	12,38

Źródło: badania własne.



Rys. 6. Odpowiedzi ogółu badanych na pytanie o dostępność obiektów (%)

Źródło: badania własne.

Wyniki badań nie potwierdziły, że odpowiedzi na pytania zależały od płci respondentów. Pomijając odpowiedzi ankietowanych, którzy nie mają zdania na analizowany temat, warto podkreślić, że tylko niewielki odsetek badanych ocenia dostępność poszczególnych obiektów jako złą. W tabeli 6 zaprezentowano liczbowe i procentowe wartości odpowiedzi nauczycieli na pytanie o ocenę dostępności poszczególnych obiektów sportowo-rekreacyjnych z uwzględnieniem płci.

Tabela 6

Liczbowe i procentowe wartości odpowiedzi badanych dotyczące dostępności do obiektów z uwzględnieniem płci

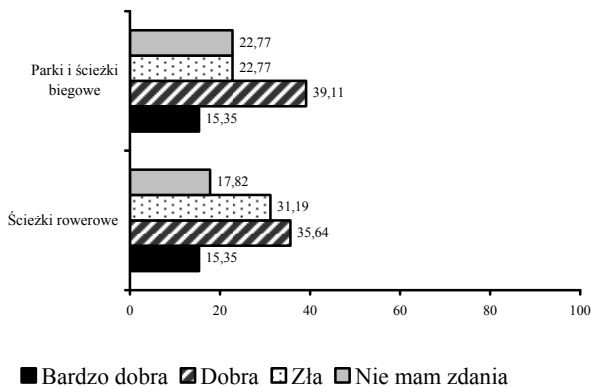
Dostępność do obiektów		Kobiety		Mężczyźni		Ogółem		χ^2 $\chi^2\alpha$
		n	%	n	%	n	%	
Pływalnie	bardzo dobra	48	31,79	15	29,41	63	31,19	2,068
	dobra	74	49,01	27	52,94	101	50,00	
	zła	14	9,27	2	3,92	16	7,92	
	nie mam zdania	15	9,93	7	13,73	22	10,89	
Siłownie	bardzo dobra	53	35,10	19	37,25	72	35,64	0,946
	dobra	55	36,42	20	39,22	75	37,13	
	zła	4	2,65	2	3,92	6	2,97	
	nie mam zdania	39	25,83	10	19,61	49	24,26	
Kluby fitnessu	bardzo dobra	54	35,76	15	29,41	69	34,16	5,530
	dobra	58	38,41	14	27,45	72	35,64	
	zła	2	1,32	1	1,96	3	1,49	
	nie mam zdania	37	24,50	21	41,18	58	28,71	
Lodowiska	bardzo dobra	35	23,18	9	17,65	44	21,78	2,285
	dobra	57	37,75	20	39,22	77	38,12	
	zła	7	4,64	5	9,80	12	5,94	
	nie mam zdania	52	34,44	17	33,33	69	34,16	
Korty tenisowe	bardzo dobra	23	15,23	5	9,80	28	13,86	3,930
	dobra	51	33,77	25	49,02	76	37,62	
	zła	14	9,27	4	7,84	18	8,91	
	nie mam zdania	63	41,72	17	33,33	80	39,6	

Źródło: badania własne.

Stargard Szczeciński jest miastem zieleni i licznych parków, które ciągną się przez duży obszar miasta, umożliwiając aktywne spędzania czasu wolnego na łonie natury. Zapytano respondentów o ich opinię o dostępności ścieżek

biegowych, parków i ścieżek rowerowych. Na rysunku 7 przedstawiono odpowiedzi badanych.

Ocena dostępności parków i ścieżek biegowych nie jest zależna od płci (tabela 7) i w ogólnej ocenie nauczycieli jest dla 39,11% dobra, a dla 15,35% bardzo dobra. Spora część badanych, bo aż 22,77%, ocenia ją jako złą i tyle samo procent badanych nie wypowiada się na ten temat.



Rys. 7. Procentowe wartości odpowiedzi badanych na pytanie dotyczące dostępności parków, ścieżek rowerowych i biegowych

Źródło: badania własne.

Tabela 7

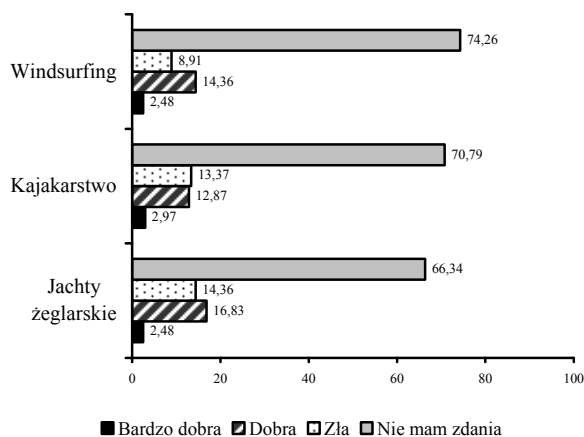
Liczbowe i procentowe wartości odpowiedzi badanych dotyczące dostępności do ścieżek rowerowych i biegowych z uwzględnieniem płci

Dostępność do obiektów		Kobiety		Mężczyźni		Ogółem		χ^2 $\chi^2 \alpha$
		n	%	n	%	n	%	
Ścieżki rowerowe	bardzo dobra	24	15,89	7	13,73	31	15,35	4,636
	dobra	52	34,44	20	39,22	72	35,64	
	zła	52	34,44	11	21,57	63	31,19	7,815
	nie mam zdania	23	15,23	13	25,49	36	17,82	
Parki i ścieżki biegowe	bardzo dobra	23	15,23	8	15,69	31	15,35	3,396
	dobra	57	37,75	22	43,14	79	39,11	
	zła	39	25,83	7	13,73	46	22,77	7,815
	nie mam zdania	32	21,19	14	27,45	46	22,77	

Źródło: badania własne.

Jeśli chodzi o ścieżki rowerowe, to 35,64% respondentów (odpowiednio 34,44% kobiet i 39,22% mężczyzn) oceniło dostęp do nich jako dobry, a 15,35% nawet bardzo dobry, lecz aż 31,19% (odpowiednio 34,44% kobiet i 21,57% mężczyzn) badanych nie zgadza się z tym poglądem, twierdząc, że dostępność ta jest zła. Należy zwrócić szczególną uwagę na to, że na brak ścieżek rowerowych narzeka największa liczba badanych.

Z racji szczególnego położenia Stargardu Szczecińskiego nad rzeką Iną i w okolicy jeziora Miedwie zwrócono również uwagę na możliwość podejmowania rekreacyjnie sportów uprawianych na otwartych akwenach.



Rys. 8. Odpowiedzi badanych na pytanie o dostęp do uprawiania form rekreacji związanych z otwartymi akwenami (%)

Źródło: badania własne.

Dla niewielkiego odsetka badanych mieszkańców Stargardu Szczecińskiego dostęp do rekreacyjnego uprawiania sportów wodnych jest bardzo dobry (żeglarstwa – w opinii 2,48%, kajakarstwa – 2,97%, windsurfingu – 2,48%) oraz dobry (odpowiednio żeglarstwa – 16,83%, kajakarstwa – 12,87%, windsurfingu – 14,36%). Niestety, przeważająca większość nie ma zdania na ten temat. W tym przypadku się okazało, że zarówno kobiety jak i mężczyźni podobnie postrzegają omawiane zagadnienia, bo analiza wyników nie wykazała zależności odpowiedzi od płci (tabela 8).

Tabela 8

Odpowiedzi ogółu badanych na pytanie o dostępność uprawiania form rekreacji związanych z otwartymi akwenami wodnymi

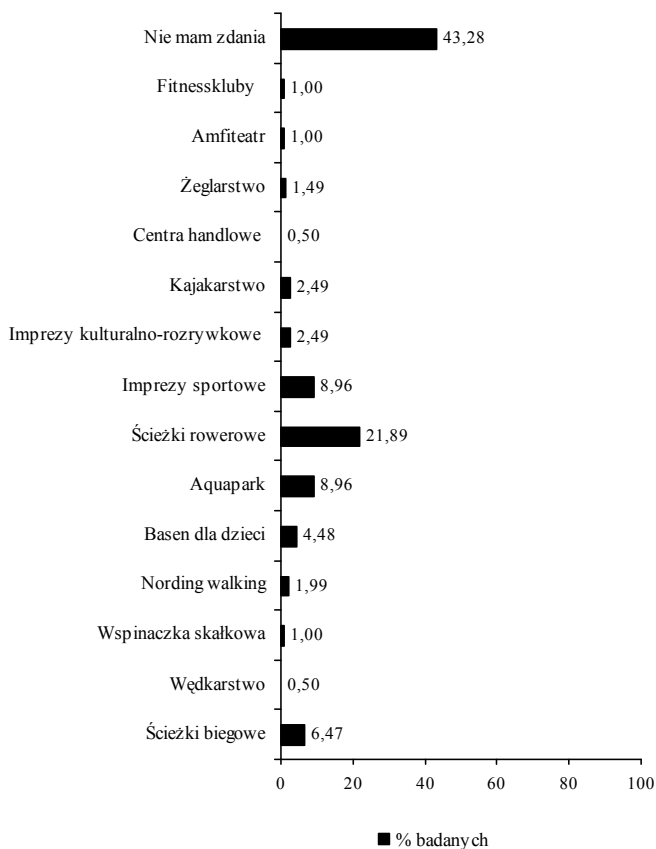
Dostępność do obiektów		Kobiety		Mężczyźni		Ogółem		χ^2
		n	%	n	%	n	%	χ^2_α
Jachty żeglarskie	bardzo dobra	2	1,32	3	5,88	5	2,48	3,469
	dobra	26	17,22	8	15,69	34	16,83	
	zła	21	13,91	8	15,69	29	14,36	7,815
	nie mam zdania	102	67,55	32	62,75	134	66,34	
Kajakarstwo	bardzo dobra	4	2,65	2	3,92	6	2,97	0,804
	dobra	18	11,92	8	15,69	26	12,87	
	zła	21	13,91	6	11,76	27	13,37	7,815
	nie mam zdania	108	71,52	35	68,63	143	70,79	
Windsurfing	bardzo dobra	3	1,99	2	3,92	5	2,48	1,343
	dobra	22	14,57	7	13,73	29	14,36	
	zła	15	9,93	3	5,88	18	8,91	7,815
	nie mam zdania	111	73,51	39	76,47	150	74,26	

Źródło: badania własne.

Przeanalizowano również, jakie, zdaniem badanych, należałoby rozwinąć formy rekreacji w Stargardzie Szczecińskim i okolicach. Pytanie to było otwarte, pozwalające na pełną swobodę wypowiedzi badanych. Na rysunku 9 zaprezentowano propozycje badanych (łącznie kobiety i mężczyźni) rozwoju i poprawy atrakcyjności rekreacyjnej regionu.

Najwięcej (43,28%) badanych (43,31% kobiet i 33,33% mężczyzn), niestety, nie ma zdania na ten temat, a wśród proponowanych form zdecydowanie większość (21,89%) uważa, że powinno być więcej ścieżek rowerowych (odpowiednio 19,11% kobiet i 24,56% mężczyzn).

Dla 8,96% respondentów (7,64% kobiet i 10,53% mężczyzn) na atrakcyjność miasta wpłynie kompleks pływalni (aquapark). Ankietowani (4,48%) zwracają uwagę również na potrzebę zbudowania basenu dla dzieci (odpowiednio 5,10% kobiet i 1,75% mężczyzn), a dla 6,47% badanych znaczenie ma zwiększenie liczby ścieżek biegowych (odpowiednio 5,73% kobiet i 7,02% mężczyzn).



Rys. 9. Formy rekreacji, jakie należy rozwinąć, zdaniem respondentów, w Stargardzie Szczecińskim i okolicach

Źródło: badania własne.

3. Dyskusja

Z analizy przedstawionego materiału wynika, że mieszkańcy Stargardu Szczecińskiego są świadomi walorów turystycznych swojego miasta. W prowadzonych badaniach większość (60,40%) mieszkańców Stargardu Szczecińskiego kojarzy z zabytkami. Potwierdzają to spostrzeżenia T. Dudy i K. Brzozowskiej [2009], którzy w badaniach ankietowych wykazali, że mieszkańcy bardzo dobrze znają miasto i mają świadomość występowania tu obiektów o najwyższych

walorach turystycznych. Wyniki te nie potwierdzają tezy, że mieszkańcy Stargardu Szczecińskiego nie mają wystarczającej wiedzy na temat walorów turystycznych swojego miasta [Zenker, 2006]. W niniejszych badaniach wielu respondentom Stargard Szczeciński kojarzy się z oddalonym o 7 km jeziorem Miedwie (odpowiednio 43,10% kobiet i 32,79% mężczyzn). Warto podkreślić, że w badaniach prowadzonych przez R. Dudę i K. Brzozowską [2009] młodzi mieszkańcy miasta (osoby do 25. roku życia) za największą atrakcję uważali jezioro Miedwie.

W ogólnym ujęciu respondenci w większości (63,37%) są usatysfakcjonowani z dotychczasowego sposobu spędzania czasu wolnego. W badaniach dotyczących budżetu czasu wolnego podobne spostrzeżenia odnotowali J. Wyrzykowski [2000] i K. Klementowski [2000] dla mieszkańców Wrocławia.

Jednym z istotnych czynników stymulujących rozwój rekreacji w regionie jest dostępność komunikacyjna umożliwiająca rekreację. W Stargardzie Szczecińskim i okolicach dostępność komunikacyjna jest w opinii większości respondentów (55,94%) dobra. Transport ma za zadanie zapewnić turystom jak najlepszy dostęp do odwiedzanych przez nich miejsc [Kowalczyk, 2000], dlatego, być może, nie wszyscy mieszkańcy podzielają powyższą opinię i w 21,78% uważają, że dostępność komunikacyjna jest zła. Wielu respondentów zwraca uwagę na brak ścieżek rowerowych, które są nie tylko potrzebne do rekreacyjnego spędzania czasu wolnego (przejażdżki rowerowe), ale też ułatwiają dostęp do wybranych i nieco oddalonych miejsc (np. pobliskie lasy i jeziora). W niniejszych badaniach budowa ścieżek rowerowych, aquaparku i basenu dla dzieci uznano za najważniejsze formy rekreacji, które należałoby rozwinąć w opinii mieszkańców. Jak wynika z przeglądu piśmiennictwa, nie jest to jedynie problem mieszkańców Stargardu Szczecińskiego. Również zwiększenie oferty zajęć na basenach pojawiało się wśród odpowiedzi mieszkańców dużych miast, na przykład Wrocławia [Klementowski, 2000].

Kolejnym, ważnym czynnikiem wpływającym na rozwój turystyki i rekreacji jest stan infrastruktury i różnorodność imprez odbywających się w mieście. K. Kożuchowski [2005] podkreśla, że walory turystyczne regionu są tłem dla konkretnych produktów turystycznych, do których mogą należeć między innymi imprezy kulturalne i sportowe. Niniejsze badania ukazują, że wśród respondentów panuje rozbieżny pogląd, gdyż 44,55% badanych uważa, iż oferta imprez kulturalno-rozrywkowych jest zadowalająca, lecz taki sam odsetek respondentów stwierdza, że jest zbyt mało ciekawych imprez. Jeśli chodzi o oce-

nę oferty sportowo-rekreacyjnej Stargardu Szczecińskiego, to zdecydowana większość, bo 60,49%, uważa ją za atrakcyjną i zadowalającą. Porównując badania oceny infrastruktury w innych regionach, warto zauważyć, że wśród mieszkańców Sopotu 57% badanych mieszkańców uważa infrastrukturę za dobrą i bardzo dobrą, a pozostali nie podzielają tej opinii [Wanagos, 2000]. Inaczej przedstawia się ocena oferty rekreacji ruchowej mieszkańców Wrocławia, gdyż tylko 16,8% respondentów uważa ją za atrakcyjną i zadowalającą, a aż 70,9% badanych nie ma zdania na ten temat [Klementowski, 2000].

Rodzajem turystyki wypoczynkowej o cechach turystyki kwalifikowanej jest między innymi turystyka wodna [Kowalczyk, 2000], ale, niestety, mimo walorów przyrodniczych w rejonie Stargardu Szczecińskiego, turystyka ta nie jest rozwijana w wystarczającym stopniu. Świadczy o tym fakt, że na temat dostępu do uprawiania żeglarstwa, kajakarstwa czy windsurfingu nie ma zdania zdecydowana większość badanych. Być może w tym sektorze należałoby poszukiwać możliwości rozwoju regionu, chociaż respondenci w niewielkim stopniu wskazują na powyższe formy rekreacji jako te, które należałoby rozwinąć w mieście. Turystyka związana ze sportami wodnymi jest wymieniana jako jedna z form turystyki, która, zdaniem ankietowanych [Duda, Brzozowska, 2009], mogłaby się rozwijać w Stargardzie Szczecińskim i najbliższych okolicach. Wydaje się mieć to dużą wartość dla uatrakcyjnienia wypoczynku weekendowego mieszkańców miasta, podobnie jak wykorzystanie rzek ma znaczenie dla wędrówek kajakowych jedno- lub kilkudniowych wśród mieszkańców Wrocławia [Klementowski, 1997] podczas wypoczynku sobotnio-niedzielnego i świątecznego.

Zakończenie

1. Z przeprowadzonej analizy wynika, że płeć jest czynnikiem różnicującym opinie badanych jedynie na temat atrakcyjności oferty kulturalno-rozrywkowej Stargardu Szczecińskiego. Dla 47,68% kobiet oferta imprez kulturalno-rozrywkowych jest zadowalająca, ale również spora część respondentek (45,03%) narzeka na zbyt mało proponowanych ciekawych imprez; 43,14% mężczyzn stwierdza, że jest zbyt mało ciekawych imprez, a oferta zadowalała 35,29% respondentów.

2. Badani nauczyciele w większości (63,37%) są usatysfakcjonowani z dotychczasowego sposobu spędzania czasu wolnego. Za zadowalającą ofertą imprez sportowo-rekreacyjnych w Stargardzie Szczecińskim opowiada się 55,94% ogółu badanych.

3. Dostępność obiektów sportowo-rekreacyjnych, takich jak pływalnia, siłownia, kluby fitnessu, lodowiska i korty tenisowe, wielu respondentów uznaje za bardzo dobrą i dobrą, jednak w ich opinii niewystarczająca jest infrastruktura w zakresie ścieżek rowerowych i biegowych.

4. Budowę ścieżek rowerowych, aquaparku i basenu dla dzieci uznano za najważniejsze formy rekreacji, które zależałoby rozwinąć w Stargardzie Szczecińskim.

5. Turystyka i rekreacja związane z uprawianiem sportów wodnych nie są podejmowane przez większość badanych. Warto więc zwrócić uwagę na możliwość podniesienia atrakcyjności regionu przez rozbudowanie odpowiedniej infrastruktury, zapewniającej lepsze wykorzystanie znakomitych walorów przyrodniczych środowiska do podejmowania rekreacyjnych form związanych ze sportami uprawianymi na akwenach (żeglarstwo, kajakarstwo, windsurfing).

Literatura

- Arska-Kotlińska M., Bartz J., Wieliński D., *Wybrane zagadnienia statystyki dla studiujących wychowanie fizyczne*, AWF, Poznań 2002.
- Duda T., Brzozowska K., *Atrakcyjność turystyczna Stargardu Szczecińskiego i jej percepcja przez mieszkańców miasta*, w: *Problemy turystyki i rekreacji*, t. 2, red. M. Dutkowski, Uniwersytet Szczeciński, Oficyna „In Plus”, Wołczkowo 2009.
- Klementowski K., *Czas wolny mieszkańców Wrocławia w wieku poprodukcyjnym i jego wykorzystanie na rekreację i turystykę*, w: *Studia nad czasem wolnym mieszkańców dużych miast Polski i jego wykorzystaniem na rekreację ruchową i turystykę*, red. J. Wyrzykowski, AWF we Wrocławiu, Wrocław 2000.
- Klementowski K., Mikułowski B., *Uwarunkowania środowiskowe realizacji wypoczynku sobotnio-niedzielnego i świątecznego mieszkańców Wrocławia*, w: *Koncepcja badań nad czasem wolnym mieszkańców Wrocławia i jego wykorzystaniem na rekreację i turystykę*, red. P. Zarzycki, AWF we Wrocławiu, Wrocław 1997.
- Kowalczyk A., *Geografia turystyki*, Wydawnictwo Naukowe PWN, Warszawa 2000.

- Kożuchowski K., *Walory przyrodnicze w turystyce i rekreacji*, Wydawnictwo Kurpisz, Poznań 2005.
- Polska pełna uroku*, Petit Fute – Polska, red. R. Brzezińska, 2007.
- Wanagos M., *Ocena rekreacji w Sopocie w aspekcie potrzeb mieszkańców i turystów*, w: *Studia nad czasem wolnym mieszkańców dużych miast Polski i jego wykorzystaniem na rekreację ruchową i turystykę*, red. J. Wyrzykowski, AWF we Wrocławiu, Wrocław 2000.
- Wyrzykowski J., *Czas wolny mieszkańców Wrocławia w wieku produkcyjnym oraz jego wykorzystanie na rekreację i turystykę*, w: *Studia nad czasem wolnym mieszkańców dużych miast Polski i jego wykorzystaniem na rekreację ruchową i turystykę*, red. J. Wyrzykowski, AWF we Wrocławiu, Wrocław 2000.
- Zenkner J., *Stargard – Klejnot na pomorskim szlaku*, Wydawnictwo TPS, Stargard Szczeciński 2006.

THE ATTRACTIVENESS OF STARGARD SZCZECINSKI'S SPORTS, RECREATIONAL AND CULTURAL OFFER ACCORDING TO ITS CITIZENS

Summary

The aim of this investigation was to find out how Stargard Szczecinski citizens assess the city's sports and recreational offer, and more importantly, what suggestions do they have as to which recreational activities should be promoted in Stargard and surrounding areas.

The research was conducted in February 2011 among teachers in Stargard Szczecinski. 214 respondents participated. There were 202 questionnaires qualified for further investigation, 151 of which were filled in by female respondents (74.75%), and 51 by male respondents (25.25%). The research method applied in the survey was a questionnaire.

In order to find out if there was any statistical correlation between sex and given answers, a chi-square test was used. The results of the research problem's analysis are presented in the form of figures and diagrams.

The analysis shows that it is only opinions on the attractiveness of Stargard's cultural offer that are correlated with sex. The majority of respondents (63.37%) are satisfied with how they usually spend their free time. 55.94% of the teachers find the city's sports and recreational events offer acceptable. As to the accessibility to sports

facilities, it is generally assessed to be good or very good. However, many respondents complain about the lack of bicycle lanes and running routes. What is also worth considering, is how to fully take advantage of the opportunities provided by beautiful natural environment and how to increase the general attractiveness of the region by investing in infrastructure connected with water sports.

Translated by Karolina Andrzejewska