

Dorota Mor

Platformy i produkty elektroniczne w bibliotekach i ośrodkach informacji

Forum Bibliotek Medycznych 3/1 (5), 298-309

2010

Artykuł został opracowany do udostępnienia w internecie przez Muzeum Historii Polski w ramach prac podejmowanych na rzecz zapewnienia otwartego, powszechnego i trwałego dostępu do polskiego dorobku naukowego i kulturalnego. Artykuł jest umieszczony w kolekcji cyfrowej bazhum.muzhp.pl, gromadzącej zawartość polskich czasopism humanistycznych i społecznych.

Tekst jest udostępniony do wykorzystania w ramach dozwolonego użytku.

Mgr Dorota Mor
Warszawa - Ovid Technologies

PLATFORMY I PRODUKTY ELEKTRONICZNE W BIBLIOTEKACH I OŚRODKACH INFORMACJI



„Jednym z najistotniejszych wyzwań, przed którym stoją dzisiaj biblioteki i ośrodki informacji, jest kwestia wykorzystania, obsługi i tworzenia wydawnictw elektronicznych oraz ich udostępnienia szerokiej rzeszy odbiorców”.

Remigiusz Sapa, Instytut Bibliotekoznawstwa i Informacji Naukowej

Dostęp do źródeł specjalistycznej informacji naukowej w przykładowej bibliotece.



**Ovid Technologies Wolters Kluwer Health
Medical Research**

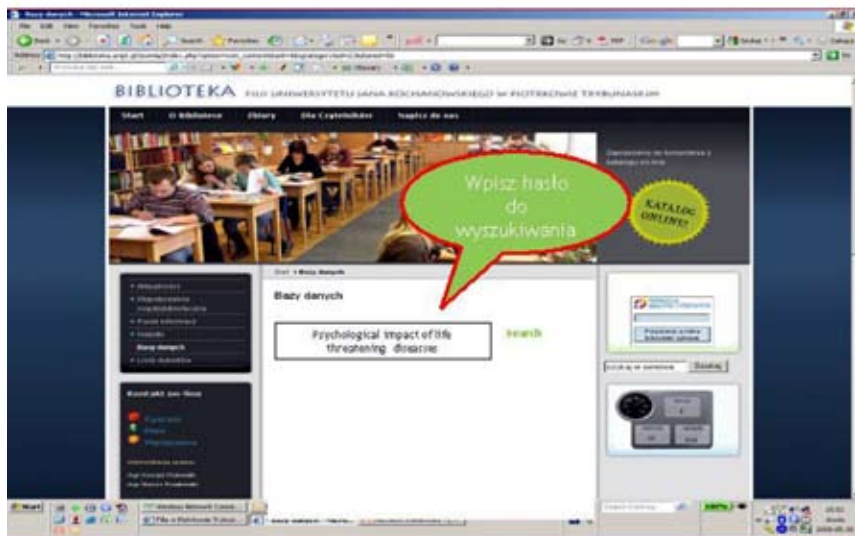
Jako agregator, firma oferuje Państwu całościowe rozwiązanie łatwego dostępu do profesjonalnych źródeł informacji naukowo-badawczych z zakresu różnych dziedzin nauki!



Ovid Universal Search

1. Nowe narzędzie całkowicie kompatybilne z innowacyjną platformą OvidSP.
2. Universal Search umożliwia jednoczesne wyszukiwanie zagadnień we wszystkich zakupowanych przez bibliotekę bazach. Bez względu na wydawcę oraz platformę.
3. Użytkownicy mają możliwość korzystania z wszystkich funkcji wyszukiwawczych dostępnych na OvidSP.
4. Wyniki wyszukiwania ukazują się w jednym miejscu, na jednym interfejsie nawet z 50 różnych źródeł.

Ovid Universal Search



Możliwość korzystania z jednej platformy!!

OvidSP Amazon.com, Inc. National Library of Medicine Scirus

Customize Display | Reset Display | How Relevancy is Calculated View All Abstracts Sort By:

Results of your search: psychological impact of life threatening diseases (Including Related Terms)

Viewing 1-10 of 9200 Results

Go to #: GO >

Search Aid

Your search

Search terms used:

- life
- laser induced fluorescence
- endoscopy
- life peer
- life peers
- threatening
- threatenings
- diseases

Score: *****

Psychological impact of chronic hepatitis C: comparison with other stressful life events and chronic diseases.

1. Castera L, Constant A, Bernard PH, de Ledinghen V, Couzigou P.
World Journal of Gastroenterology. 12(10):1545-50, 2006 Mar 14.
[Comparative Study; Journal Article]

UI: 16570146

Authors Full Name
Castera, Laurent, Constant, Aymery, Bernard, Pierre-Henri, de Ledinghen, Victor, Couzigou, Patrice.

[View Abstract](#) [Full Text Link\(s\)](#)

Przykładowe rekordy z bazy Scirus

OvidSP Amazon.com, Inc. National Library of Medicine Scirus

Scirus Results Per Page: 10

Results of your search: psychological impact of life threatening diseases

Viewing 1-10 of Approximately 5936 Results Next Page >

Title: 1
1. Date: 2007-07-01T00:00:00.000
Description: ...Classification of mental disorders "Folk illnesses"..... 146 4.2.1.1 Class of Jinn illness...148 4.2.1.2 Class of Erith Babbar illness (Ar...
Format: PDF-248
Identifier: [UI](#) [Full Text Link\(s\)](#)

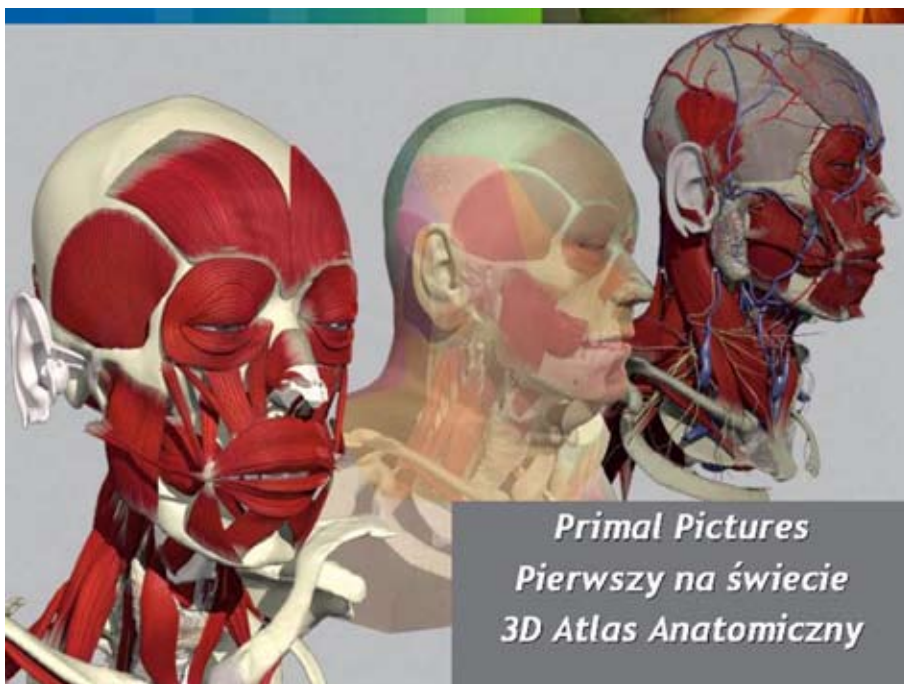
Title: Modeling situated health information seeking and use in context the use of two approaches to grounded theorizing as applied to ...
2. Date: 2007-01-01T00:00:00.000
Description: ...INTRODUCTION When individuals encounter a disease-related health situation, information...helping them understand more about their disease, make more informed decisions about...psychological impact is incurred by the illness. In recent years, with the rapid growth...people needed, they mostly focused on disease-related issues (e.g. information on...psychological, emotional and social aspects of illness experiences. Not has much been revealed...
Identifier: [UI](#) [Full Text Link\(s\)](#)

Przykładowe rekordy z bazy PubMed

The screenshot shows the PubMed search results page. At the top, there are navigation tabs for OvidSP, Anesth.com, Inc., National Library of Medicine (circled in red), and Sciva. Below the tabs, the word 'PubMed' is displayed. On the right side, there is a 'Results Per Page' dropdown menu set to 10. The search query is 'psychological impact of life threatening diseases'. Below the query, it says 'Viewing 1-10 of Approximately 17 Results' and a 'Next Page' link. Two search results are shown:

1. Title: Illness perceptions, coping and quality of life in patients with alopecia.
Author(s): Cartwright T, Enderle H, Porter A.
Source: Br J Dermatol. 2009 May;160(5):1034-9. Epub 2009 Jan 20.
Date: 2009-05-01T00:00:00.00
Identifier: [PubMed](#) [OvidSP](#) [LinkSetView](#)
11931424
2. Title: Psychoanalytic reflections on mortality: a reconsideration.
Author(s): Rodin G, Zimmerman C.
Source: J Am Acad Psychoanal Dyn Psychiatry. 2008 Spring;26(7):181-94. Review.
Date: 2008-01-01T00:00:00.00
Identifier: [PubMed](#) [OvidSP](#) [LinkSetView](#)

Content@Ovid - OvidSP Solution



PRIMAL PICTURE

- Idealne narzędzie dla studentów, wykładowców, pielęgniarek i wszystkich naukowców specjalizujących się w naukach medycznych.
- Umożliwia przeglądanie dynamicznych, multimedialnych i trójwymiarowych obrazów z anatomii człowieka, od stóp po głowę.
- Interaktywny atlas zawiera ponad 20 modułów, obejmujących podstawowe informacje z anatomii człowieka, pomocne w nauczaniu studentów, a także informacje o każdej części ciała.

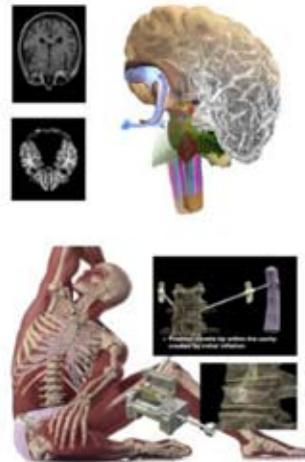


Jest to 3D atlas, utworzony na podstawie ludzkich zwłok

- MRI każdej części ciała
- 6,500 struktur anatomicznych
- Całkowicie trójwymiarowy program
- Ponad 100,000 różnych możliwości spojrzenia na anatomię - możliwość obrotu poszczególnych części oraz ich opis
- Gotowe testy sprawdzające wiedzę
- Ciągła aktualizacja informacji

PRIMAL PICTURE

- Każdy z modułów zawiera trójwymiarowe animacje obrazujące budowę, funkcjonowanie, biomechanikę i chirurgię danego organu.
- Obrazy kliniczne wideo (ciało w ruchu) oraz tekstowe dopiski uzupełniają animowane informacje.
- Przypadki zostały opracowane przez specjalistów anatomii człowieka, a następnie graficznie zmodyfikowane.
- Evidence-based



3D Anatomia = Lepšie zrozumienie
⇒ Szybkie pochłanianie wiedzy poprzez wizualny sposób nauczania



Wolters Kluwer
Health

OvidSP

Powerful. Simplified. Even Better.



PRIMAL PICTURE

- Używany przez setki uniwersytetów na całym świecie, jako rewolucyjne źródło nauki anatomii
- Zaoszczędza czas studentom i bibliotekarzom
- Wizualizacja struktur anatomicznych w 3D podnosi skuteczność nauczania, w porównaniu z tradycyjnymi sposobami
- Zmniejsza koszty uniwersytetu

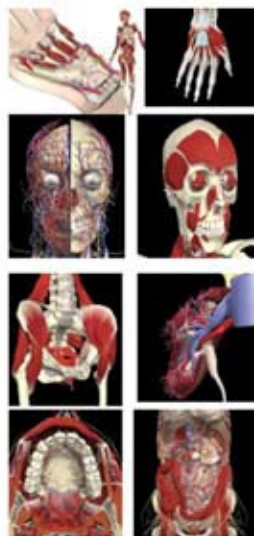
Wolters Kluwer
Health

OvidSP

Powerful. Simplified. Even Better.

Podstawowe moduły

- ✓ Human Anatomy: Regional Edition
- ✓ Human Anatomy: Systemic Edition
- ✓ Essential Regional Anatomy
- ✓ Specialist Titles
 - *Anatomy for Acupuncture*
 - *Anatomy for Pilates*
 - *Anatomy Trains*
 - *Interactive Hand Therapy*
 - *Interactive Spine Clinical Edition*
 - *Interactive Spine Chiropractic Edition*
- ✓ 3D Head & Neck in Neuroanatomy
- ✓ 3D Head & Neck Anatomy for Dentistry
- ✓ 3D Head with Pediatric Comparisons
- ✓ Radiology
- ✓ Sports Injuries Series
- ✓ Surgery Series
- ✓ Studyguide



Wolters Kluwer
Health

OvidSP

Powerful. Simplified. Even Better.

Strona główna z możliwościami wyboru różnych modułów (części ciała)

ANATOMY.TV

Home | Faculty area | Student area | Help | Site map | Return to Ovid | Reset Ovid Theme | LOG OFF

Sports & therapy

- ✓ Acupuncture
- ✓ Anatomy Trains
- ✓ Functional Anatomy 2/e
- ✓ Hand Therapy
- Anatomy for Exercise
- Pilates
- ✓ Sports Injuries: Foot 2/e
- ✓ Sports Injuries: Knee 2/e
- ✓ Sports Injuries: Shoulder 2/e

Surgery

- ✓ Ankle
- ✓ Knee

Anatomy

By Region:

- ✓ Head & Neck
- ✓ Spine
- ✓ Shoulder
- Hand
- ✓ Thorax & Abdomen
- ✓ Pelvis & Perineum
- ✓ Hip
- ✓ Knee
- ✓ Foot
- Essential Regional Anatomy
- ✓ Regional Study Guide

By System:

- Systemic Edition

Language edition

Specialist titles

- ✓ 3D Head: basic neuroanatomy
- 3D Head: with pediatric comparisons
- Dentistry
- ✓ Head 2/e
- Radiology: Thorax, Trunk
- ✓ Spine: Clinical
- ✓ Spine: Chiropractic

PRIMAL

ANATOMY / CONTENTS | MRI | QUIZ | MCQ | HOME



Buccinator

Anatomy Text

Origin

This is a thin sheet of muscle that sometimes can be absent. It is continuous with the anterior margin of the obicular oris muscle, from which it may be derived.

Insertion

The fibers pass medially and downwards, covering the zygomatic major and minor and levator labii superioris. The deep fibers bend and distribute amongst these muscles. The superficial fibers have a dental attachment to the mandibular ridge and molars. Others pass directly into the modiolus, the remainder enters the suber part of the upper lip and intermixes with bundles of obicular oris fibers.

Nerve Supply

The buccal branches of the facial nerve supply the muscle.

[Jump to Top of Text](#)

**Dokładny opis po „kliknięciu”
na poszczególne części**

Head and Neck | Low Quality

DEEP | Layer 14 | SUPERFICIAL

PRIMAL



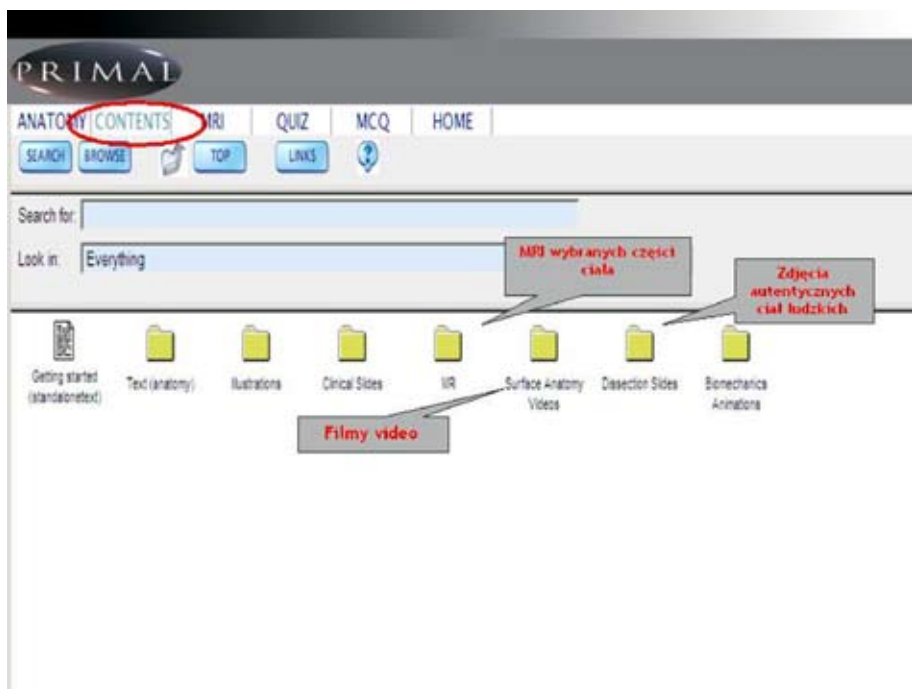
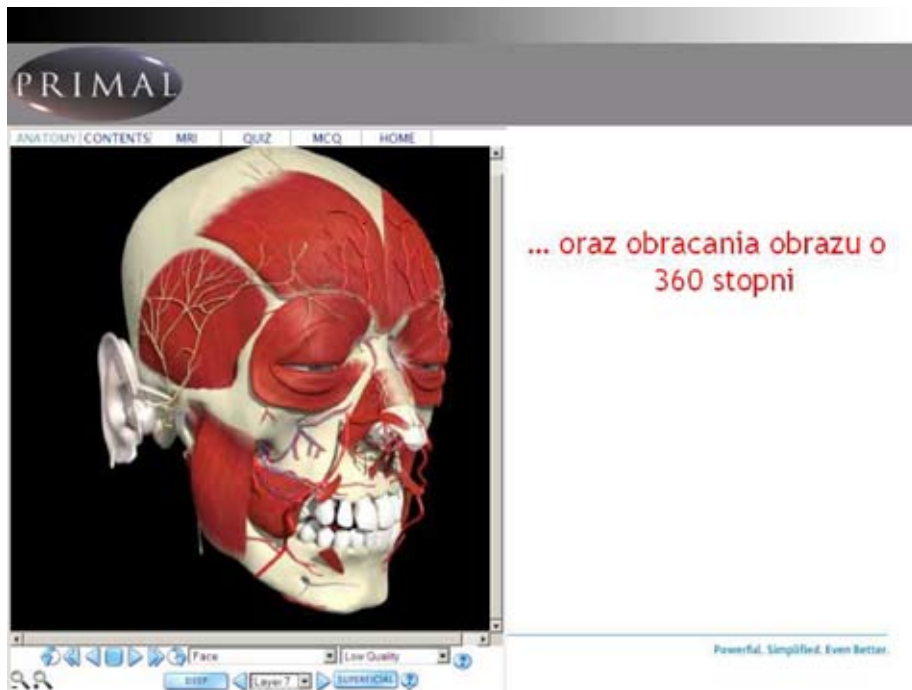
**Możliwości wyboru
dowolnej warstwy...**

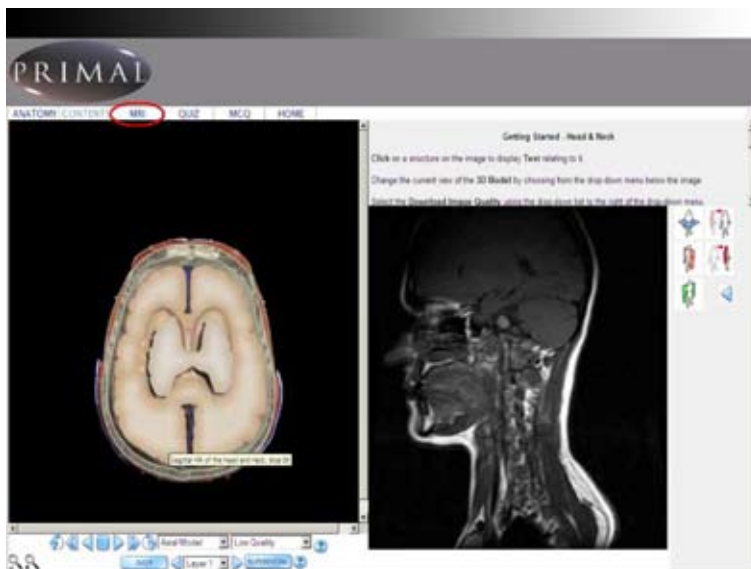
Layer 1
Layer 2
Layer 3
Layer 4
Layer 5
Layer 6
Layer 7
Layer 8
Layer 9
Layer 10
Layer 11
Layer 12
Layer 13
Layer 14
Layer 15
Layer 16
Nerves in overview
Arteries in overview
Veins in overview
Neurovascular structures

Low Quality

DEEP | Layer 1 | SUPERFICIAL

Powerful. Simplified. Even Better.





*Mgr Artur Graboś
Wrocław - Elsevier*

NOWOCZESNE NARZĘDZIA W EDUKACJI MEDYCZNEJ I PRAKTYCE KLINICZNEJ

MD | CONSULT

Nowoczesna narzędzie w edukacji medycznej i praktyce
klinicznej - MD CONSULT / FIRST CONSULT

- Artur Graboś
- Dyrektor ds. Nowych Rynków w Europie

- Elsevier Health Sciences
- Kościuszki 29
- 50-011 Wrocław

- Tel. +48 663 30 60 43
- A.grabos@elsevier.com