

**Anna Grygorowicz, Małgorzata  
Gorczevska, Kamila Mamorska**

---

**Gromadzenie zbiorów w polskich  
bibliotekach medycznych w latach  
2000–2003: analiza wyników ankiety**

---

Forum Bibliotek Medycznych 1/2, 116-169

---

2008

Artykuł został opracowany do udostępnienia w internecie przez Muzeum Historii Polski w ramach prac podejmowanych na rzecz zapewnienia otwartego, powszechnego i trwałego dostępu do polskiego dorobku naukowego i kulturalnego. Artykuł jest umieszczony w kolekcji cyfrowej [bazhum.muzhp.pl](http://bazhum.muzhp.pl), gromadzącej zawartość polskich czasopism humanistycznych i społecznych.

Tekst jest udostępniony do wykorzystania w ramach  
dozwolonego użytku.

*Mgr inż. Anna Grygorowicz*  
*Mgr Małgorzata Gorczewska*  
*Mgr Kamila Mamorska*  
*Gdańsk–AM*

## **GROMADZENIE ZBIORÓW W POLSKICH BIBLIOTEKACH MEDYCZNYCH W LATACH 2000–2003 – ANALIZA WYNIKÓW ANKIETY**

### **Streszczenie**

Gromadzenie to podstawowa czynność bibliotekarska służąca tworzeniu i rozwojowi księgozbioru zgodnie z ustaloną polityką i specjalizacją. W celu zbadania problemów związanych z realizacją procesu gromadzenia przygotowano ankietę, którą rozesłano do 11 bibliotek uczelni medycznych, GBL i 13 bibliotek instytutów medycznych. W oparciu o uzyskane wyniki dokonano analizy porównawczej (ilościowej, jakościowej i finansowej), którą przedstawia niniejszy referat.

Gromadzenie to podstawowa czynność bibliotekarska, służąca tworzeniu i rozwojowi księgozbioru zgodnie z ustaloną polityką i specjalizacją. Odbywa się drogą zakupu, wymiany, darów i egzemplarza obowiązkowego, otrzymywanego przez biblioteki w komplecie lub w wyborze. Gromadzenie jest więc działaniem mającym na celu zebranie i ewidencję nabytków i informacji.

Zważywszy na tendencje rozwijające się w Polsce jest to także proces organizowania dostępu do źródeł bibliograficznych i tekstowych zapisanych w formie elektronicznej, dostępnych w technologii cyfrowej w macierzystej bibliotece, posadowionych na własnym serwerze lub dostępnych z serwerów obcych.

W celu poznania wszystkich problemów związanych z gromadzeniem różnych typów zbiorów i zmian zachodzących w tym procesie przygotowano ankietę, którą rozesłano do 11 bibliotek uczelni medycznych w Polsce, Głównej Biblioteki Lekarskiej oraz 13 bibliotek instytutów medycznych.

W założeniu auterek ankiety chciano uzyskać odpowiedź na kilka pytań: na ile ostatnie lata zmieniły proces gromadzenia zbiorów, co jest tradycyjnym, uświęconym latami praktyki działaniem, a co nowego wymusza era gospodarki rynkowej, do czego prowadzą coroczne cięcia budżetowe dotyczące szkolnictwo wyższe i naukę, a przede wszystkim, jak na proces gromadzenia tj. na tworzenie zasobów bibliotecznych wpływa informatyzacja.

Ankieta – z obszerną ilością pytań, od bardzo ogólnych charakteryzujących bibliotekę do szczegółowych i nawet specyficznych – dostarczyła ogrom materiału, który po przeliczeniach i przeanalizowaniu pozwala na przedstawienie właściwie każdej biblioteki na tle pozostałych, a jednocześnie charakteryzuje procesy globalnie.

Analizę porównawczą oparto na odpowiedziach uzyskanych z 10 bibliotek uczelni medycznych (1 odpowiedź wpłynęła z tak dużym opóźnieniem, że nie została uwzględniona), z Głównej Biblioteki Lekarskiej i 4 bibliotek instytutowych: Instytutu Medycyny Pracy w Łodzi (IMP), Centrum Medycznego Kształcenia Podyplomowego w Warszawie (CMKP), Instytutu Pomnik-Centrum Zdrowia Dziecka w Warszawie (IP-CZD) i Instytutu Centrum Onkologii w Warszawie (COI).

Nie wszystkie biblioteki udzieliły odpowiedzi na każde postawione pytanie, co być może jest związane z ich specyficznym sposobem gromadzenia zbiorów.

Zestawienia tabelaryczne stanowią załącznik do niniejszej pracy.

### Stan zbiorów

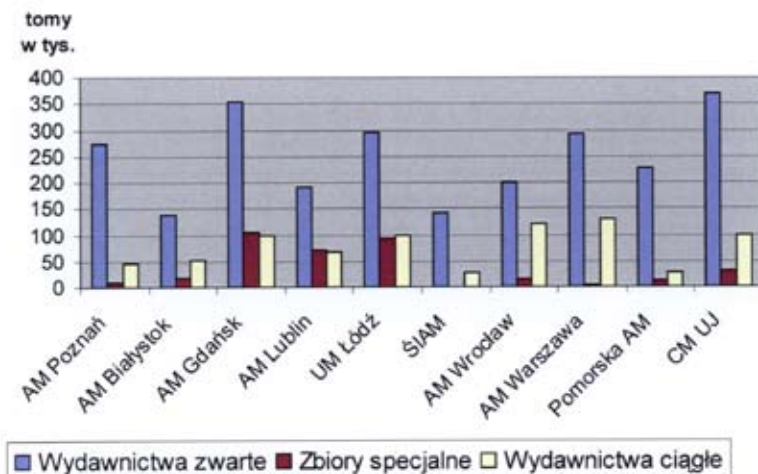
Odpowiedzi na pierwsze pytania ankiety dają podstawowe informacje o badanych bibliotekach medycznych: o zbiorach i czytelnikach. Na tej podstawie możemy z dumą powiedzieć, że mamy bogate zasoby liczące łącznie ponad 3 700 000 jednostek i przeszło 69 tys. zarejestrowanych czytelników.

Wielkość zbiorów w bibliotekach uczelni medycznych jest zróżnicowana i waha się od ponad 170 tys. (w BG Śl. AM) do prawie 560 tys. jednostek (w BG AMG), co daje średnią 360 355 jednostek na jedną bibliotekę [tab. 1].

Udział procentowy poszczególnych typów zbiorów kształtuje się następująco:

|                    |                       |                        |
|--------------------|-----------------------|------------------------|
| wydawnictwa zwarte | od 58% (BG AM Lublin) | do 85% (PAM)           |
| wydawnictwa ciągłe | od 10% (PAM)          | do 35% (BG AM Wrocław) |
| zbiory specjalne   | od 0,38% (BG Śl. AM)  | do 21% (BG AM Lublin)  |

Stan zbiorów Bibliotek Akademii Medycznych na 31.12.2003



W ramach wydawnictw zwartych ilość podręczników waha się od 20 tys. (BG Śl. AM) do 136 tys. tomów (BG AM Poznań), co daje średnią na podstawie danych z 7 bibliotek - ok. 60 tys. tomów na bibliotekę.

Zbiory łączne GBL wynosiły 592 935 tomów, z czego 89% stanowią zbiory zwarte i ciągłe, natomiast w bibliotekach 4 instytutów znajduje się łącznie 130 150 jednostek.

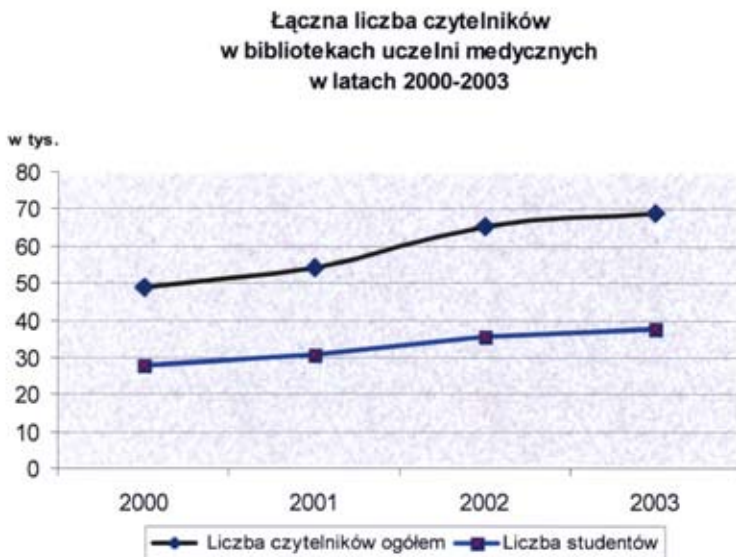
Największy zasób materiałów drukowanych posiada CMKP a najmniejszy COI.

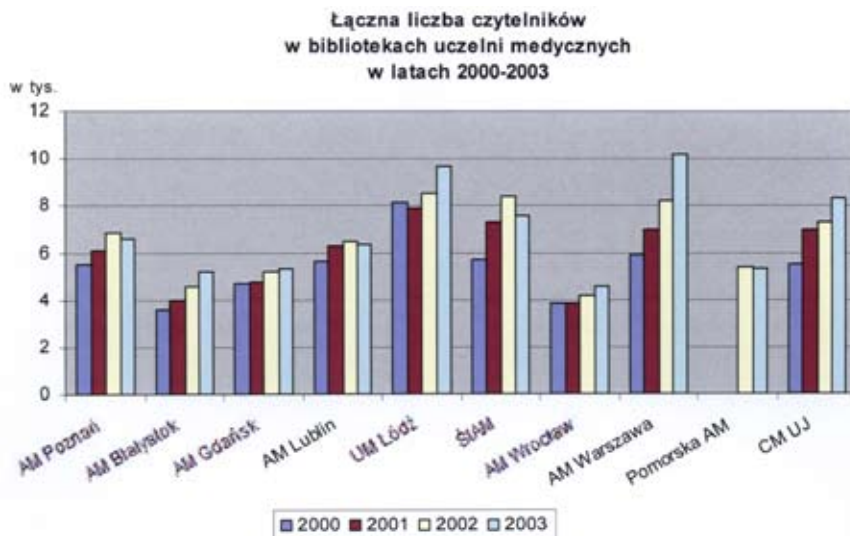
Wśród zbiorów specjalnych w bibliotekach uczelni medycznych zbiory na nośniku elektronicznym stanowią znikomy % ogółu zasobów i liczą od 42 (BG UM Łódź) do 1392 jednostek (BG AMG).

### Zarejestrowani czytelnicy

Podstawowa działalność każdej biblioteki ukierunkowana jest na czytelnika (użytkownika). Rosnąca liczba użytkowników bibliotek jest niewątpliwie wynikiem rozszerzenia ofert dydaktycznych uczelni (nowe kierunki, typy studiów, np. licencjackie i form – zaoczne, dzienne, odpłatne itp.). Niestety fakt ten nie pociąga za sobą wzrostu nakładów asygnowanych przez uczelnie na uzupełnianie zbiorów.

W 2003 r. w bibliotekach uczelni medycznych zarejestrowanych było łącznie 69 121 czytelników, największą ilość wykazała BG AM w Warszawie (10 194), najmniejszą BG AM Wrocław (4 563), natomiast GBL ma 494 czytelników, a biblioteki instytutowe podały sumarycznie 5 334 czytelników [tab. 2].





Porównując dane z lat 2000 i 2003 średni przyrost czytelników w bibliotekach uczelni medycznych wyniósł 28%. Największy odnotowują BG AM Warszawa, BG CM UJ i BG AM Białystok.

GBL odnotował 29% wzrost czytelników, a biblioteki instytutowe CMKP, IP-CZD wzrost odpowiednio o 13,5% i 1,2 %, natomiast IMP i COI spadek o 27% i 44%.

Średni przyrost liczby studentów wśród czytelników porównując dane za rok 2000 i 2003 r. wyniósł 20%.

Z porównania wielkości zbiorów wydawnictw zwartych do ilości zarejestrowanych czytelników otrzymujemy interesujące wskaźniki:

- dla bibliotek uczelni medycznych
  - 35 tomów przypadających na 1 czytelnika
  - 13 podręczników na 1 studenta (na podstawie danych z 7 bibliotek)
- dla GBL - 1 067 tomów na 1 czytelnika (łącznie z wydawnictwami ciągłymi)
- dla bibliotek instytutowych 17 tomów na 1 czytelnika.

### **Gromadzenie zbiorów w strukturze organizacyjno-funkcjonalnej**

Gromadzenie generalnie rozpatrywano w kilku aspektach:

- ilościowego uzupełniania różnego rodzaju zbiorów wydawnictw (zwartych, ciągłych, specjalnych);
- źródeł finansowania
- sposobów czerpania informacji o nowościach wydawniczych.

Pytania ankiety od 3 do 5 dotyczyły umiejscowienia gromadzenia zbiorów w strukturze organizacyjno-funkcjonalnej bibliotek.

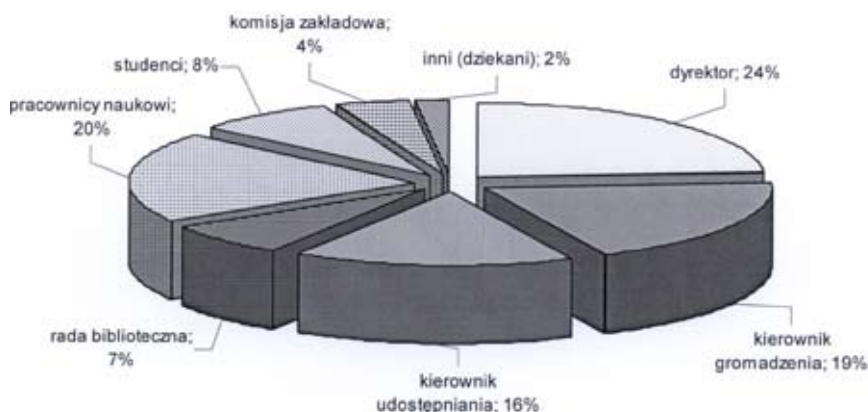
We wszystkich bibliotekach uczelni medycznych i w GBL w strukturze organizacyjnej wyodrębniony jest dział gromadzenia zbiorów, w tym w 6 bibliotekach zajmuje się on gromadzeniem wszystkich typów zbiorów, a w 3 bibliotekach połączony jest z działem opracowania.

Gromadzenie wydawnictw ciągłych w 5 bibliotekach leży w kompetencjach działu czasopism, a w 3 bibliotekach (BG AM Lublin, BG AM Wrocław i BG AM Warszawa) dział informacji naukowej gromadzi bazy i e-czasopisma.

Odnotowuje się rozpiętość w ilości osób ściśle zajmujących się gromadzeniem od 1 (BG AM Białystok) do 6 (BG AM Wrocław i BG AM Warszawa) i 8 osób w GBL.

W odpowiedzi na pytanie dotyczące osób mających wpływ na politykę gromadzenia zbiorów, wszystkie biblioteki na pierwszym miejscu wymieniły dyrektorów bibliotek, jedynie w bibliotece CMKP wpływ decydujący o zakupie mają pracownicy naukowo-dydaktyczni. Następne miejsca zajęli: kierownicy gromadzenia, pracownicy naukowo-dydaktyczni, a na ostatnim miejscu rada biblioteczna i studenci [tab. 3]

Czynniki decydujące o polityce gromadzenia zbiorów (Biblioteki AM)



Na pytanie „Czy Biblioteka gromadzi centralnie zbiory?” wszystkie biblioteki udzieliły pozytywnej odpowiedzi.

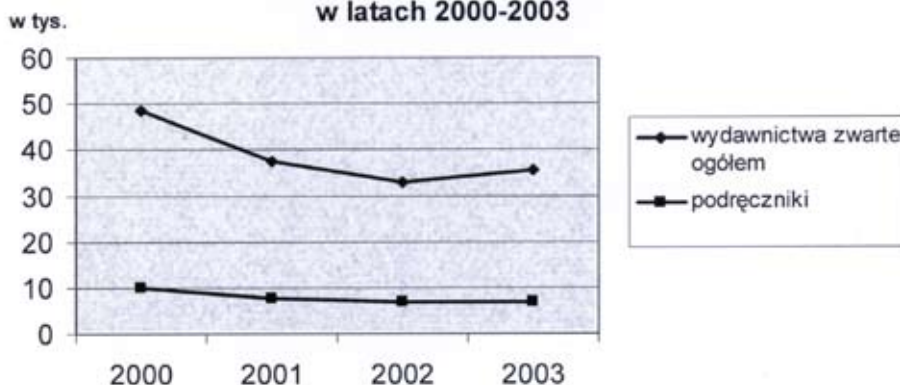
### Roczne wpływy poszczególnych typów zbiorów

Kolejne pytanie dotyczyło rocznych wpływów **wydawnictw** w latach 2000–2003. Odpowiedzi na pytanie o wielkość rocznych dopływów nowych zbiorów miały dać obraz sytuacji bibliotek medycznych w zakresie uzupełniania zbiorów w tak trudnych pod względem finansowym czasach.

#### 1. Wydawnictwa zwarte

Porównując dane z lat 2000, 2001, 2002 [tab. 4] należy odnotować 27% spadek ogółu wpływów, w tym polskich o 7%, a zagranicznych aż o 74%, natomiast trzeba zauważyć 7% wzrost wpływów w 2003 r.

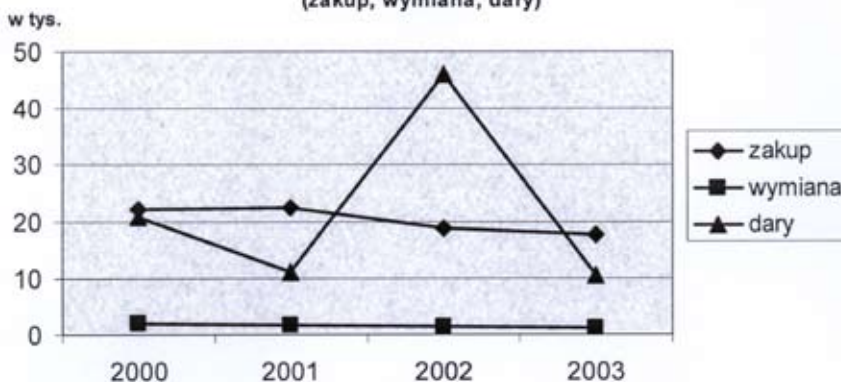
**Roczne wpływy wydawnictw zwartych  
w bibliotekach uczelni medycznych i GBL  
w latach 2000-2003**



Podane przez niektóre biblioteki ponad przeciętne wpływy roczne wydawnictw zagranicznych wynikają prawdopodobnie z dużej ilości otrzymywanych darów.

Z posiadanych danych wynika, że na 1 zarejestrowanego czytelnika we wszystkich bibliotekach uczelni medycznych wpłynęło w 2003 roku 0,46 tomu, tylko do BG AMG 1,21 tomu.

**Roczne wpływy wydawnictw zwartych  
w bibliotekach uczelni medycznych i GBL  
w latach 2000-2003  
(zakup, wymiana, dary)**



Podstawowym sposobem pozyskiwania zbiorów zwartych jest **zakup** [tab. 5]. Wpływy roczne z tego źródła wahały się w roku 2003 od 326 tomów (w GBL) do 3859 (w BG Śl. AM). Porównując dane z roku 2000 z danymi z roku 2003 zaobserwować można, iż wpływy z zakupu zmalały o 21%.

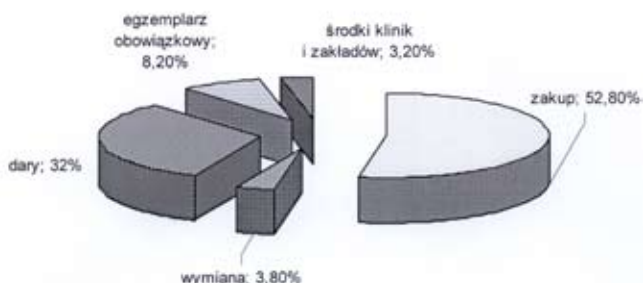
Drugim pod względem wielkości źródłem uzupełniania zbiorów są **dary**, ich ilość waha się w poszczególnych latach.

Duża ilość darów w latach 2002-2003 w BG UM Łódź wynika ze zmian organizacyjnych tzn. z połączenia AM Łódź z WAM i powstaniem Uniwersytetu Medycznego w Łodzi, natomiast duża ilość darów w BG AMG w 2003 r. wiąże się z przejściem egzemplarza obowiązkowego z BG UG oraz zbiorów likwidowanych bibliotek policealnych szkół medycznych.

Tylko trzy biblioteki uczelni medycznych dokonują zakupu wydawnictw zwartych ze środków klinik i zakładów, a cztery powiększyły księgozbiór o egzemplarze obowiązkowe.

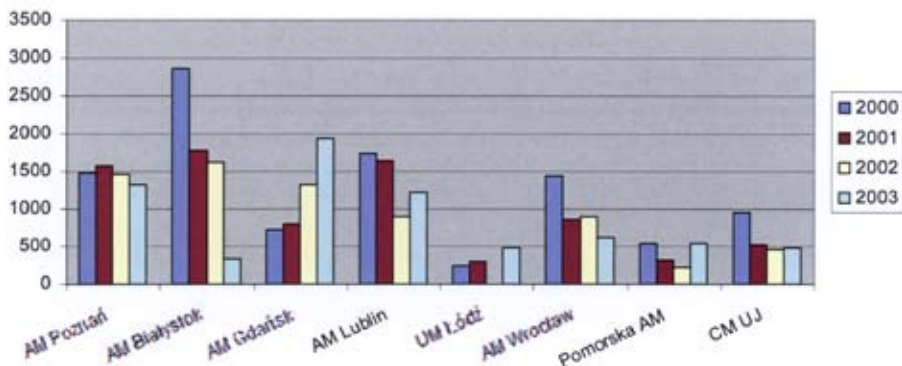
Trzecim źródłem uzupełniania wydawnictw zwartych jest **wymiana**. Porównując dane z roku 2000 do danych z roku 2003 ilość wydawnictw przekazanych drogą wymiany zmalała o 38%, jest to zapewne wynikiem działań oszczędnościowych.

Źródła wpływów wydawnictw zwartych w bibliotekach uczelni medycznych i GBL w roku 2003 w procentach



W zbiorach zwartych ważną grupą materiałów są podręczniki i skrypty. Dwie biblioteki nie prowadzą osobnej ewidencji dla tego typu materiałów, a jedna od 2002 r. ich nie inwentaryzuje.

Roczne wpływy podręczników i skryptów w bibliotekach uczelni medycznych w latach 2000-2003





Dane z 8 bibliotek wykazują, iż ilość pozyskanych egzemplarzy w r. 2003 waha się od 344 (BG AM Białystok) do 1938 tomów (BG AMG) [tab. 6], średnio pozyskano 869 egzemplarzy podręczników i skryptów, co stanowi 30% spadek w stosunku do r. 2000.

Nadesłane dane wykazują, że biblioteki ograniczają ilość nabywanych egzemplarzy poszczególnych tytułów podręczników; np. w 2003 roku w 5 bibliotekach kupowany był 1 tytuł średnio w 4 egzemplarzach. Zwiększone wpływy podręczników i skryptów w BG AMG są wynikiem przejęcia bibliotek policealnych szkół medycznych.

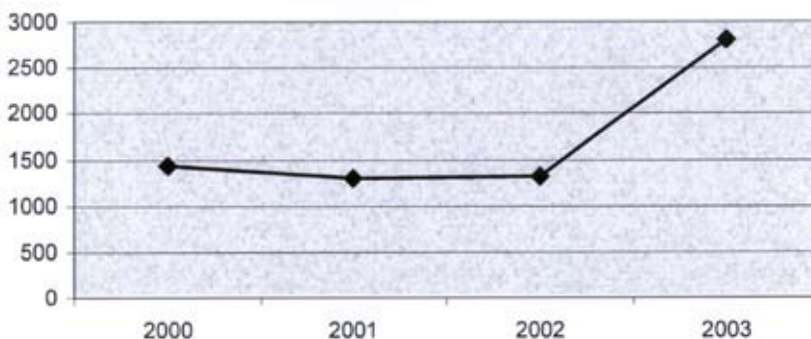
W 2003 r. wpływało statystycznie na 1 studenta 0,22 tomu tej kategorii zbiorów.

Biblioteki instytutowe także odnotowują spadek rocznych wpływów wydawnictw zwartych w latach 2000 – 2003 (8%), tylko IP-CZD notuje wzrost.

## 2. Zbiory specjalne

Porównując roczne wpływy **zbiorów specjalnych** tradycyjnych w latach 2000 i 2003 obserwuje się 123% wzrost i jest to zapewne związane z przekazywaniem bibliotekom prac licencjackich i magisterskich [tab. 7].

**Wpływy zbiorów specjalnych w latach 2000-2003  
w bibliotekach uczelni medycznych i GBL**



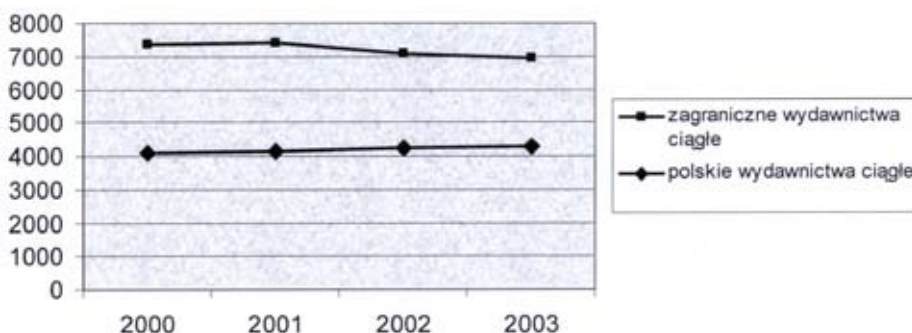
Niestety nie odnotowuje się wzrostu zbiorów specjalnych na nośnikach elektronicznych, są nabywane na przestrzeni ostatnich czterech lat na zbliżonym, bardzo niskim poziomie; dane dotyczą również bibliotek instytutowych.

## 3. Wydawnictwa ciągłe

W przypadku prenumerowanych **wydawnictw ciągłych**, w roku 2003 roczne wpływy polskich wydawnictw wahały się w poszczególnych bibliotekach pomiędzy 297 (AM Poznań) a 476 tytułami (AM Wrocław), natomiast wydawnictw zagranicznych pomiędzy 172 (AM Białystok) a 324 tytułami (CM UJ) [tab. 8].

Liczba prenumerowanych ciągłych wydawnictw polskich w roku 2003 w porównaniu z rokiem 2000 wzrosła o 4%, natomiast wydawnictw ciągłych zagranicznych zmalała o 19%.

**Łączne wpływy wydawnictw ciągłych  
w bibliotekach uczelni medycznych i GBL  
w latach 2000-2003**



Najmniejsza ilość skreśleń tytułów przypada na rok 2001.

Liczba nowych tytułów wprowadzonych do prenumeraty w roku 2000 waha się pomiędzy 5 (AM Poznań) a 75 (CM UJ), natomiast w roku 2003 pomiędzy 5 (AM Poznań) a 28 (BG AMG) [tab. 9]. Z porównania liczby skreśleń w ostatnich latach z liczbą nowych tytułów czasopism wynika, że skreśleń jest dwukrotnie więcej.

Zaznaczyć jednak należy, że wśród nowych tytułów dominują wydawnictwa ciągłe polskie, natomiast wśród skreśleń wydawnictwa zagraniczne.

W bibliotekach instytutów medycznych obserwujemy znaczący spadek polskich wydawnictw ciągłych. W odniesieniu do wydawnictw zagranicznych wzrost w latach 2000-2002, a niewielki spadek w roku 2003.

### **Zasoby elektroniczne**

Analizując dane dotyczące czasopism pełnotekstowych w wersji elektronicznej widać wyraźnie, że biblioteki otrzymują dostęp głównie w ramach prenumeraty tytułów w wersji drukowanej oraz poprzez udział w konsorcjach [tab. 10].

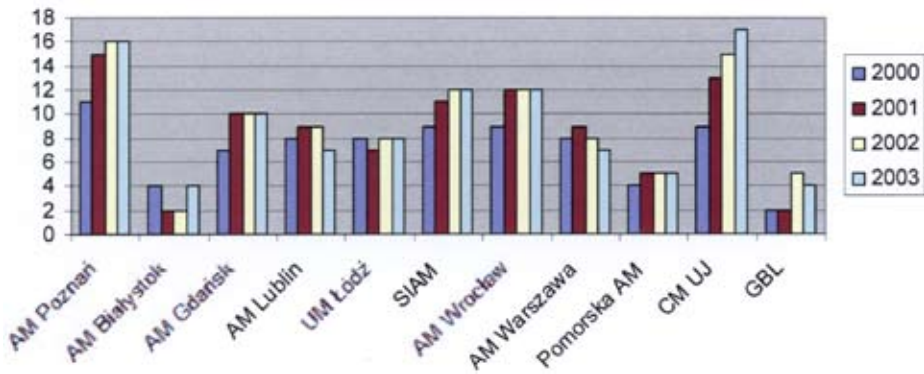
Tylko jedna biblioteka uczelniana (BG AMG) zakupiła w 2003 roku w wersji sieciowej dostęp do 2 tytułów z grupy NATURE, a biblioteka COI posiada 1 taki tytuł.

W 2003 roku wszystkie biblioteki miały dostęp do bazy bibliograficznej PBL; 8 bibliotek uczelnianych udostępniało w ramach konsorcjum bazę EMBASE, 7 bibliotek uczelnianych i wszystkie instytutowe – MEDLINE OVID, 6 – MEDLINE EIFL, 6-JCR.

Bazy czasopism pełnotekstowych:

|                         |             |
|-------------------------|-------------|
| Elsevier Science Direct | 8 bibliotek |
| SpringerLINK            | 6 bibliotek |
| EIFL Direct             | 7 bibliotek |
| Blackwell/Synergy       | 6 bibliotek |

**Ilość baz w poszczególnych bibliotekach uczelni medycznych w latach 2000-2003**




W 2003 roku najwięcej, bo aż 17 baz udostępniła BG CM UJ, na drugim miejscu jest BG AM Poznań z 16 bazami.

Na pytanie dotyczące elektronicznych wersji książek ankiety wykazują, że są one udostępniane jednostanowiskowo w pomieszczeniach bibliotek.

**Wydatki na zakup poszczególnych typów zbiorów**

**Średni procentowy udział wydatków na gromadzenie poszczególnych typów zbiorów w bibliotekach uczelni medycznych w latach 2002-2003**



Na pytanie dotyczące struktury wydatków odpowiedziało tylko 9 bibliotek uczelni medycznych. Z otrzymanych danych wynika, że największym obciążeniem dla budżetów bibliotek jest koszt prenumeraty wydawnictw ciągłych zagranicznych w wersji drukowanej. Stanowi on średnio 55% wydatków, na drugim miejscu znajdują się wydawnictwa zwarte polskie – 16%, na trzecim miejscu – bazy i wydawnictwa zwarte zagraniczne – po 7%, wydawnictwa ciągłe polskie 6,5% [tab. 12].

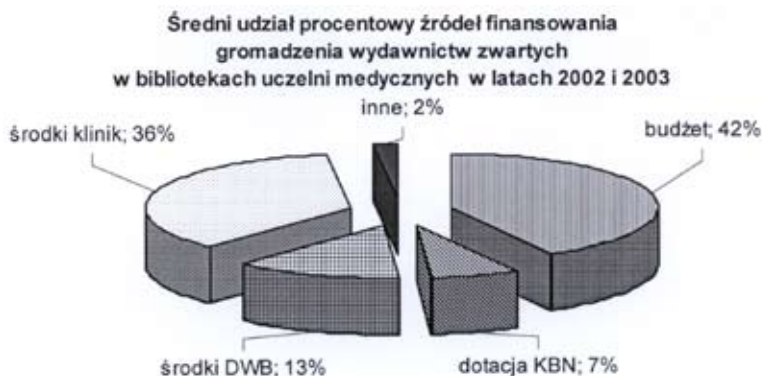
Średnią wydatków zawiąza BG AM Warszawa wykazując wysokie koszty zakupu wydawnictw zwartych polskich.

Wydatki na gromadzenie zbiorów specjalnych, w tym na nośnikach elektronicznych są nikłe, nie wynoszą nawet 0,5%.

Pomimo że liczba kupowanych wydawnictw ciągłych zagranicznych zmalała o 7%, to wydatki z budżetu bibliotek zmalały tylko o 3%. Jest to zapewne związane z ciągłym wzrostem cen rocznej prenumeraty tytułów.

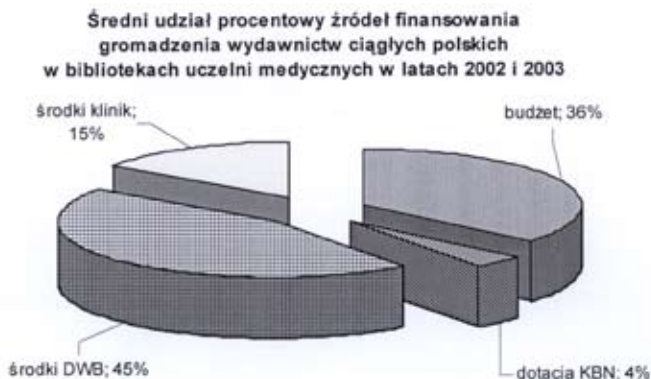
### **Źródła finansowania gromadzonych zbiorów w latach 2002-2003**

Gromadzenie wydawnictw zwartych finansowane jest średnio w 42% z budżetu bibliotek, w ok. 36% ze środków zakładów i klinik, w 13% ze środków DWB i w 7% z dotacji KBN [tab. 13].



W bibliotekach instytutów głównym źródłem finansowania wydawnictw zwartych jest budżet instytutu, średnio w tym okresie w 47%.

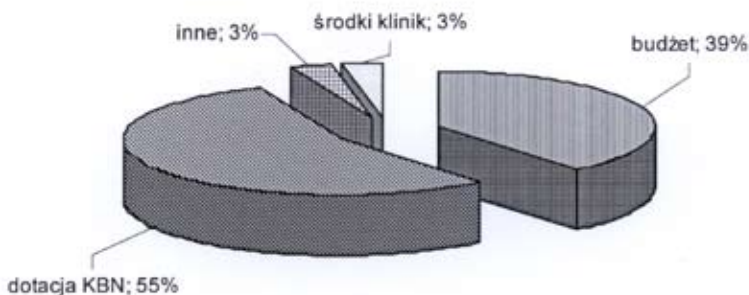
Analizując dane z bibliotek uczelni medycznych dotyczące zakupu zbiorów specjalnych, należy podkreślić, że w 2003 roku finansowanie z budżetów bibliotek zmalało w stosunku do poprzedniego roku o 35,5% na rzecz wzrastającego udziału środków klinik i zakładów o 79%.



Wydawnictwa ciągłe polskie średnio w 45% opłacane są z dotacji DWB, w 36% z budżetów bibliotek, a w 15% ze środków klinik i zakładów.

Trzy spośród ankietowanych bibliotek uzyskują tak duże środki z dotacji DWB, że umożliwiają im one realizację zakupu polskich wydawnictw ciągłych w 70 – 100%.

**Średni udział procentowy źródeł finansowania gromadzenia wydawnictw ciągłych zagranicznych w bibliotekach uczelni medycznych w latach 2002 i 2003**



Wydawnictwa ciągłe zagraniczne średnio w 55% finansowane są z dotacji KBN, w największym stopniu w BG AM Wrocław, BG UM Łódź oraz w BG AM Lublin, natomiast udział budżetów bibliotek wynosi średnio 39%. W niewielkim stopniu w finansowaniu wydawnictw ciągłych uczestniczą fundusze klinik i zakładów – w ok. 3%, lecz w Poznaniu aż w 10%.

Wydawnictwa ciągłe zagraniczne, także w bibliotekach instytutowych są finansowane głównie z dotacji KBN (średnio w 80%).

Bazy danych są finansowane średnio w 53% z budżetu biblioteki, w tym w 2003 roku w 100% w BG AM Warszawa. Środki z dotacji KBN pokrywają średnio 34% wydatków, w tym w 2003 roku w BG AMG i BG UM Łódź w 100%. W BG AM Lublin bazy danych nie obciążają budżetu biblioteki, są realizowane ze środków uczelni.

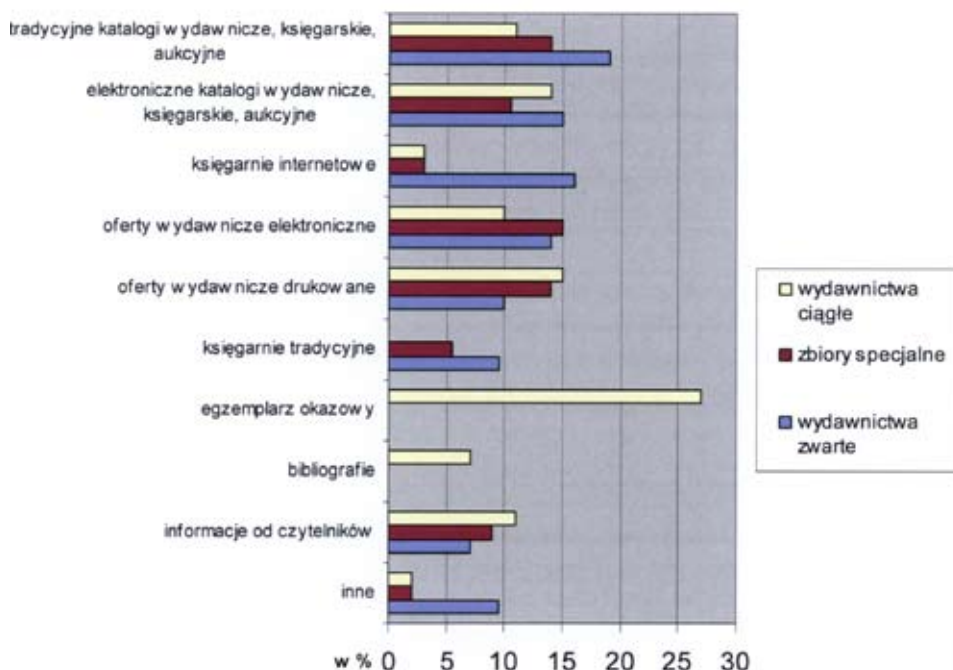
Analizując strukturę wydatków na bazy danych, daje się zauważyć obniżenie o ok. 5% kwot pochodzących z budżetu bibliotek na rzecz wzrostu dotacji KBN.

Tylko 2 biblioteki instytutowe podają źródła finansowania baz danych: COI w 100% z budżetu instytutu, a w IP-CZD w 100% z dotacji KBN.

### **Źródła pozyskiwania informacji o nowych wydawnictwach**

Z odpowiedzi ankietowych na pytanie 14 wynika, że wśród źródeł pozyskiwania informacji o wydawnictwach zwartych dominują tradycyjne katalogi wydawnicze i księgarskie - średnio w 19%, na drugim miejscu plasują się informacje z księgarń internetowych – 16%, a na następnych elektroniczne oferty wydawnicze i elektroniczne katalogi po 15% [tab. 14].

### Najważniejsze źródła pozyskiwania informacji o nowych wydawnictwach w bibliotekach uczelni medycznych i GBL



W odniesieniu do wydawnictw ciągłych rolę wiodącą spełniają egzemplarze okazowe (27%), dalsze miejsca zajmują drukowane oferty wydawnicze (15%), elektroniczne katalogi wydawnicze (14%), informacje od czytelników (11%). W przypadku zbiorów specjalnych dominują elektroniczne oferty wydawnicze (15%), następnie oferty i katalogi wydawnicze tradycyjne (po 14%). Wśród innych na uwagę zasługują: prasa, Internet, Brandon's Lists.

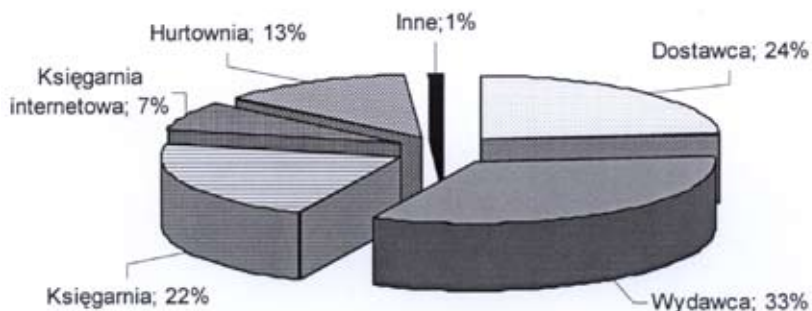
Głównym źródłem pozyskiwania informacji o nowych wydawnictwach zwartych w bibliotekach instytutowych są także tradycyjne katalogi wydawnicze. Na drugim miejscu plasują się elektroniczne oferty wydawnicze. Ważną rolę spełniają także informacje uzyskane od czytelników i księgarnie internetowe.

#### Źródła zakupu zbiorów w 2003 roku

Biblioteki uczelni medycznych i GBL najczęściej nabywają wydawnictwa zwarte u wydawców (średnio 33%), w tym BG PAM w 60%, BG AM Lublin w 55%, BG AM Poznań w 50% [tab. 15].

Siedem bibliotek kupuje w księgarniach internetowych, w tym 3 na poziomie 20-25% ogółu nabywanych wydawnictw zwartych, w hurtowniach zaopatruje się 7 bibliotek (średnio 13%), w tym dwie na poziomie 40-45%.

### Główne źródła zakupu wydawnictw zwartych w bibliotekach uczelni medycznych i GBL



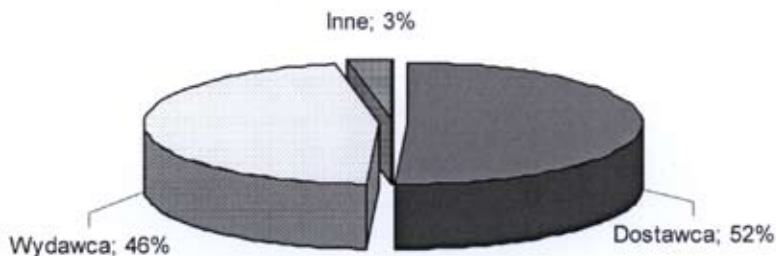
U dostawców nabywa się średnio 24% wydawnictw zwartych, ale w BG Śl. AM aż 77%, w księgarniach realizuje się średnio 22% zakupów, ale aż 70% w BG AMG i 51% w BG CM UJ.

Dominują tradycyjne źródła zakupu: u wydawcy, dostawcy, w księgarni i hurtowni, ale zwiększa się rola księgarni internetowych.

Biblioteki instytutowe najczęściej kupują książki w księgarniach, u dostawców i w księgarniach internetowych.

Realizując zakupy wydawnictw zwartych biblioteki poszukują najtańszych źródeł, nawet w księgarniach negocjują cenę i starają się uzyskać korzystne rabaty.

### Źródła zakupu wydawnictw ciągłych w bibliotekach uczelni medycznych i GBL



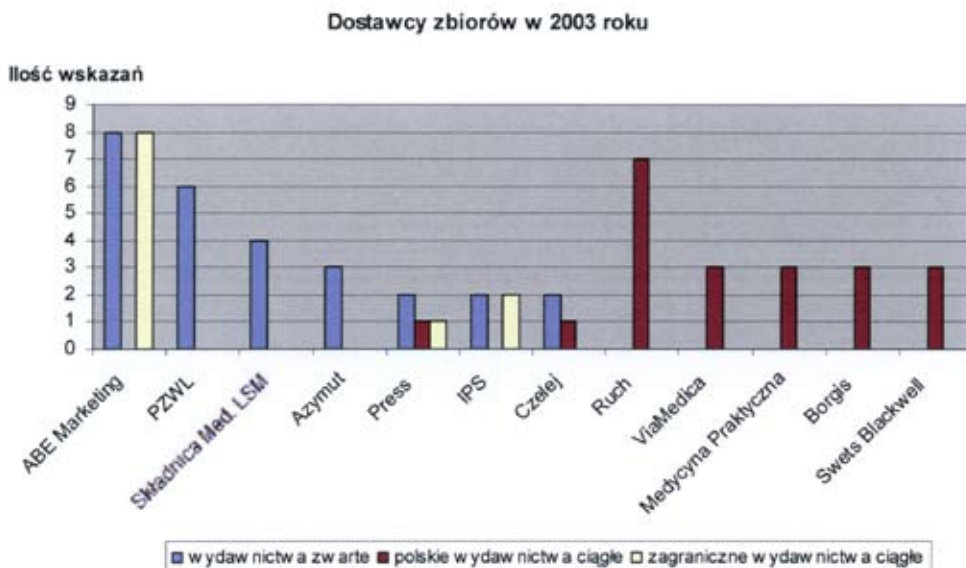
Przy zakupie wydawnictw ciągłych dominują dostawcy (52%) i wydawcy (46%).

### Procedura zamawiania wydawnictw ciągłych

Przy zakupie wydawnictw ciągłych polskich dominuje tryb zakupu z wolnej ręki (10 wskazań), na drugim miejscu jest wymieniany tryb zapytania o cenę (4 wskazania). W trzech przypadkach stosuje się przetarg nieograniczony [tab. 16].

Przy zakupie czasopism zagranicznych wszystkie biblioteki stosują przetarg nieograniczony.

W bibliotekach instytutowych w przypadku czasopism polskich także dominuje zakup z wolnej ręki, w przypadku czasopism zagranicznych 3 biblioteki stosują tryb zapytania o cenę, 2 – przetarg nieograniczony i 1 – przetarg ograniczony.



### Najwięksi dostawcy zbiorów

Wśród dostawców zbiorów zwartych dominuje firma ABE Marketing (8 wskazań). Drugim z kolei dostawcą jest PZWL (7 wskazań w 2002 r., 6 - w 2003 r.), na trzecie miejsce w 2003 r. wysunęła się Lubelska Składnica Medyczna (4 wskazania), następnie Azymut (w 2002 roku - 2 wskazania, a w 2003 r - 3 wskazania) [tab. 17].

ABE Marketing i PZWL są także największymi dostawcami wydawnictw zwartych w bibliotekach instytutów.

RUCH S.A. jest głównym dostawcą wydawnictw ciągłych polskich (8 wskazań w 2002 r., 7 - w 2003 r.), na kolejnych miejscach uplasowały się: VIA MEDICA (5 wskazań w 2002 r., 3 - w 2003 r.), Medycyna Praktyczna (po 3 wskazania w obu latach).

Instytutowe biblioteki również najczęściej zaopatrują się w wydawnictwa ciągłe polskie za pośrednictwem firmy RUCH.

ABE Marketing jest największym dostawcą wydawnictw ciągłych zagranicznych (7 wskazań w 2002 r., 8 - w 2003 r.), następną miejsce zajmuje Swets Blackwell

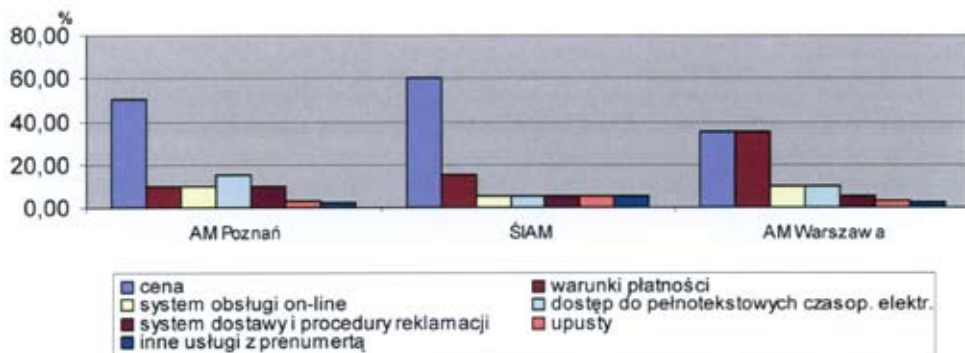


(3 wskazania w obu latach), w 2002 r. trzecie miejsce zajmowała firma EBSCO (3 wskazania), w 2003 r. to miejsce przypadło firmie IPS (2 wskazania).

Należy więc stwierdzić, że największym dostawcą literatury medycznej, zarówno dla bibliotek uczelni medycznych, jak i bibliotek instytutowych jest ABE Marketing.

### Kryteria wyboru dostawcy zagranicznych wydawnictw ciągłych

Kryteria doboru dostawcy zagranicznych wydawnictw ciągłych w wybranych bibliotekach



Ankiety wykazały, że przy wyborze dostawcy zagranicznych wydawnictw ciągłych w ramach przetargu 5 bibliotek jako jedyne kryterium stosuje cenę (100%) [tab. 18]. Tylko w BG AM Warszawa cena stanowi zaledwie 35%, tyle ile warunki płatności (35%).

Cztery biblioteki za ważne kryterium uznają system obsługi prenumeraty on-line, 6 bibliotek jako kryterium stosuje zapewnienie dostępu do wersji elektronicznych czasopism pełnotekstowych zamawianych w ramach prenumeraty drukowanej, 4 biorą pod uwagę system dostawy i procedury reklamacji, a 3 upusty, 5 bibliotek bierze pod uwagę inne usługi oferowane przez dostawcę w ramach prenumeraty, w tym 1 nadaje temu kryterium wartość 10%.

Cena jest głównym kryterium doboru dostawcy w bibliotekach instytutowych (80 – 100%).

### Realizacja ustawy o podatku VAT

Na pytanie, w jaki sposób biblioteki realizują ustawę o podatku VAT, cztery biblioteki nie udzieliły żadnej odpowiedzi, a cztery inne realizują ustawę o podatku VAT zgodnie z jej wytycznymi.

### Oplaty celne

Z przeprowadzonych badań wynika, że większość bibliotek nie dokonuje opłat celnych. Biblioteki BG Śl. AM, AM Wrocław i CM UJ robią to sporadycznie (przy

nietypowym sprowadzaniu materiałów lub przy zatrzymaniu przesyłki przez Urząd Celny).

### **Gromadzenie prac licencjackich, magisterskich i doktorskich**

Wśród zbiorów specjalnych szczególne miejsce zajmują w bibliotekach medycznych prace licencjackie, magisterskie i doktorskie.

W związku z wzrastającą liczbą kończących studia pracą pisemną liczba tych materiałów wzrasta w sposób widoczny w naszych zbiorach i jest nowym problemem – jak je opracowywać, jak gromadzić i jak udostępniać.

Poniższy tekst ilustruje, jak radzą sobie z tym poszczególne biblioteki.

Trzy z bibliotek gromadzą prace licencjackie i opracowują je alfabetycznie, 2 - również przedmiotowo; 5 bibliotek gromadzi i opracowuje prace magisterskie, ale tylko 2 opracowują je przedmiotowo [tab. 19].

Prace doktorskie gromadzą wszystkie biblioteki, opracowują je alfabetycznie i z wyjątkiem jednej - przedmiotowo.

Spośród bibliotek instytutowych jedynie biblioteka IP-CZD gromadzi prace magisterskie i opracowuje je alfabetycznie i przedmiotowo.

Ten typ zbiorów ze względu na swój charakter udostępniany jest prezyencyjnie na miejscu, zgodnie z ustawą o prawie autorskim.

Nie wszystkie biblioteki udostępniają prace doktorskie w ramach wypożyczeń międzybibliotecznych. Należy podkreślić, że spotyka się to z niezadowolaniem czytelników.

Biblioteki wymagają pisemnej zgody autorów na udostępnianie prac doktorskich.

### **Stan mikrofilmów**

Badania ankietowe wykazują, że stan mikrofilmów w bibliotekach w latach 2000 – 2003 uległ niewielkiemu zmniejszeniu jedynie o 1,3% [tab. 20]. Generalnie, są to zasoby mało wykorzystywane, można nawet bez większego błędu powiedzieć, że są w ogóle nie wykorzystywane, bo ich forma jest już przestarzała.

### **Selekcja zbiorów**

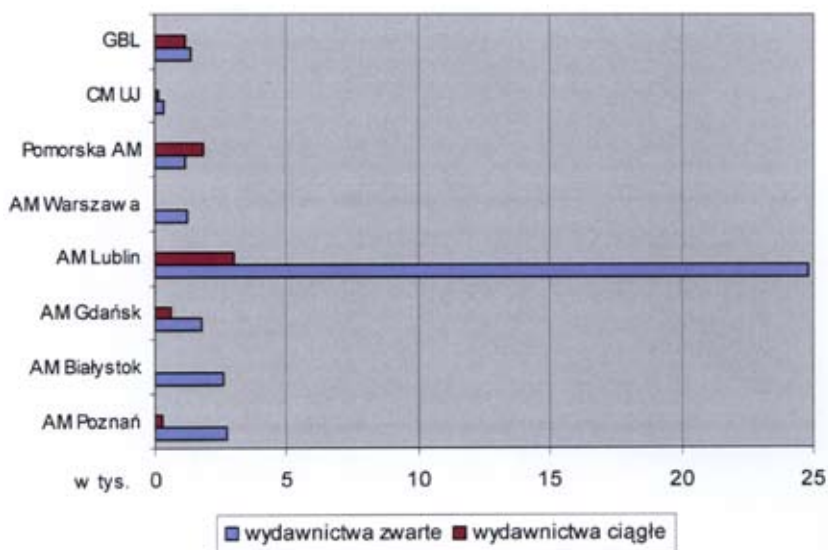
Z zebranych materiałów wynika, że biblioteki tylko w niewielkim stopniu dokonują selekcji zbiorów. Z pewnością wiąże się to z dużą pracochłonnością, czy brakiem dostatecznej liczby odpowiednio przygotowanych bibliotekarzy.

W 2003 roku usunięto ze zbiorów średnio 1,4% wydawnictw zwartych [tab. 21]. Należy zaznaczyć, że największej selekcji dokonała BG AM Lublin usuwając w latach 2000 – 2003 prawie 93 tys. tomów wydawnictw zwartych, w tym zapewne również zacytane i zdezaktualizowane podręczniki.

Brak szczegółowych danych nie pozwala dokonać pełnej analizy przeprowadzanych selekcji w grupie podręczników i skryptów. Najwięcej podręczników na przestrzeni ostatnich czterech lat usunięto w BG Śl. AM i BG AM Białystok. Dane z 6 bibliotek

w 2003 r. pozwalają na stwierdzenie, że średnio usunięto ze zbiorów w każdej z bibliotek po 908 tomów podręczników.

Ilość wycofanych zbiorów w 2003 roku



W 2003 r. ze zbiorów bibliotek uczelni medycznych usunięto średnio 0,8% wydawnictw ciągłych, w tym największe ilości usuniętych wykazują: BG AM Lublin oraz BG PAM.

Ze względu na przestarzały nośnik usuwa się ze zbiorów specjalnych głównie mikrofiszę, mikrofilmy, przeźrocza, taśmy magnetofonowe.

W bibliotekach instytutów tylko zbiory zwarte poddawane były selekcji. Najwięcej usunięto ich w r. 2000 – łącznie 2775 tomów (w tym 1555 podręczników), co stanowi ok. 3% całości zbiorów.

Analizując ilości zbiorów wpływających do ilości usuwanych zauważyć należy, że przyrost dominuje nad selekcją.

### Środowiskowa polityka gromadzenia zbiorów

Formułując pytanie 24 autorzy ankiety mieli na uwadze współpracę pomiędzy bibliotekami różnych uczelni w regionie (o różnych profilach zbiorów), której przejawem jest np. w Trójmieście pozyskanie przez zainteresowane biblioteki egzemplarza obowiązkowego z BG UG zgodnego (z profilem ich gromadzenia) oraz konsultacje poprzedzające zakup zagranicznych wydawnictw ciągłych.

Pięć spośród 11 ankietowanych bibliotek nie prowadzi środowiskowej polityki gromadzenia zbiorów, sześć w różny sposób zinterpretowało pytanie.

Tylko BG CM UJ i BG AM Wrocław odpowiedziały zgodnie z intencjami autorów. W ramach konsorcjum bibliotek naukowych Wrocławia BG AM Wrocław zakupuje część baz danych.

Przedstawione wyniki badań pozwalają na podsumowanie i wyciągnięcie końcowych wniosków.

### **Wnioski:**

1. Zbiory bibliotek medycznych, mimo często podkreślanych trudności finansowych, wykazują tendencje wzrostowe.
2. Znacznemu wzrostowi liczby czytelników nie odpowiada wzrost rocznych wpływów, co jest spowodowane ogólnie znaną trudną sytuacją finansową. Pomimo wzrastającej liczby studentów biblioteki ograniczają ilość nabywanych egzemplarzy podręczników. Zauważalny jest tylko niewielki przyrost zakupu wydawnictw ciągłych polskich, co łączyć należy z daleko posuniętą specjalizacją w medycynie i otwieraniem nowych kierunków studiów. Natomiast rośnie liczba nabywanych baz danych.
3. Największym obciążeniem dla budżetów bibliotek jest nadal finansowanie zakupu zagranicznych wydawnictw ciągłych w wersji drukowanej i elektronicznej. Wzrost cen tych wydawnictw powoduje spadek liczby prenumerowanych tytułów.
4. Dotacje KBN umożliwiają bibliotekom w decydującym stopniu zakup baz danych oraz drukowanych czasopism zagranicznych.
5. Zakup zbiorów w coraz większym stopniu jest finansowany ze środków klinik i zakładów.
6. Zwraca uwagę znikoma ilość nabywanych zbiorów specjalnych na nośniku elektronicznym.
7. Działania oszczędnościowe powodują spadek ilości wydawnictw przekazywanych drogą wymiany.
8. Informacje o nowościach w zasadzie otrzymujemy ze źródeł tradycyjnych, chociaż coraz częściej biblioteki sięgają do form elektronicznych.
9. Gospodarka rynkowa wymaga od bibliotek wyszukiwania i wybierania najkorzystniejszych źródeł nabycia (uzyskiwanie rabatów, upustów, zakup w hurtowniach, w ramach promocji itp.), stąd być może rynek bibliotek medycznych zdominowały następujące firmy: ABE Marketing, PZWL, Ruch, Via Medica.
10. W gromadzeniu zbiory specjalne zajmują szczególne miejsce. W ciągu ostatnich lat ich rodzaje zasadniczo się zmieniły. W odniesieniu do prac licencjackich, magisterskich i doktorskich postuluje się ujednoczenie sposobu ich gromadzenia, opracowania i udostępniania.
11. W zakresie dokumentów audio-wizualnych ostatnio zaszło najwięcej zmian. Gromadzone do niedawna (dla przykładu: mikrofisz, mikrofilmy, przeźrocza,

- filmy szpulowe itp.) obciążają i zawyżają znacznie dane statystyczne podawane przez biblioteki. Stąd propozycja zastanowienia się nad przeprowadzeniem selekcji tego typu zbiorów, zwłaszcza, że stanowią one tzw. zasób martwy.
12. Wydaje się, że warto problemom selekcji poświęcić odrębną konferencję, pamiętając jednak o tym, co należy zachować, dlaczego i gdzie, bowiem doświadczeni bibliotekarze, pomni na smutną historię bezpowrotnego zniszczenia wielu tysięcy bezcennych zbiorów, zawsze z pewnymi oporami przystępują do selekcji i usuwania określonych partii z własnych bibliotek.
  13. *Summaryczne wyniki ankiet dostępne są w Bibliotece Głównej Akademii Medycznej w Gdańsku.*

Tabela 1  
Stan zbiorów bibliotecznych na 31.12.2003.

|              | zwarte    |             |           | w tym podręczniki |             |          | zbiory specjalne |             |               |             |           |             | ciągle   |           |             | Łączna ilość zbiorów |          |
|--------------|-----------|-------------|-----------|-------------------|-------------|----------|------------------|-------------|---------------|-------------|-----------|-------------|----------|-----------|-------------|----------------------|----------|
|              | Bibl. Gł. | Bibl. Zakł. | Razem     | Bibl. Gł.         | Bibl. Zakł. | Razem    | tradycyjne       |             | elektroniczne |             | Bibl. Gł. | Bibl. Zakł. | Razem    | Bibl. Gł. | Bibl. Zakł. |                      | Razem    |
|              |           |             |           |                   |             |          | Bibl. Gł.        | Bibl. Zakł. | Bibl. Gł.     | Bibl. Zakł. |           |             |          |           |             |                      |          |
| AM Poznań    | 187937    | 86415       | 274352    | 131773            | 4320        | 136073   | 8720             |             | 878           |             | 9598      | 29191       | 16779    | 45970     |             |                      | 329920   |
| AM Białystok | 114511    | 22586       | 137097    | 41934             | 421         | 42355    | 16745            | 91          | 90            |             | 16926     | 52079       |          | 52079     |             |                      | 206102   |
| AM Gdańsk    | 298955    | 55564       | 354519    | 31997             |             | 31977    | 102684           | 437         | 985           | 407         | 104513    | 76762       | 19683    | 98445     |             |                      | 557477   |
| AM Lublin    | 136938    | 53233       | 189671    |                   |             |          | 59446            | 9930        | 66            |             | 69442     | 36809       | 28881    | 67690     |             |                      | 327003   |
| UM Łódź      | 211109    | 83696       | 294805    | 86739             |             | 86739    | 49319            | 43404       | 42            |             | 92765     | 64990       | 33546    | 98636     |             |                      | 466206   |
| SIAM         |           | 142905      |           |                   |             | 70000    | 452              |             | 192           |             | 644       | 27016       |          | 27016     |             |                      | 170565   |
| AM Wrocław   | 145049    | 53918       | 198967    |                   |             |          | 16556            | 76          | 62            |             | 16694     | 65504       | 54539    | 120143    |             |                      | 335904   |
| AM Warszawa  | 198734    | 93859       | 292593    |                   |             |          | 3861             |             | 80            |             | 3941      | 108426      | 21032    | 129458    |             |                      | 425992   |
| Pomorsta AM  | 229054    |             | 229054    | 26236             |             | 26236    | 12067            |             | 69            |             | 12136     | 26445       |          | 26445     |             |                      | 267635   |
| CM UJ        | 306485    | 62302       | 368787    | 20000             |             | 20000    | 30790            |             | 41            | 73          | 30904     | 87720       | 9233     | 96953     |             |                      | 496644   |
| Suma         | 1828472   | 511573      | 2482950   | 336679            | 4741        | 413380   | 300640           | 53938       | 2505          | 480         | 357563    | 578942      | 183893   | 762835    |             |                      | 3603348  |
| Srednia      | 203163,56 | 63946,63    | 248295,00 | 56446,50          | 2370,50     | 59054,28 | 30064,00         | 10787,60    | 250,50        | 240,00      | 35756,30  | 57894,20    | 26270,43 | 76283,50  |             |                      | 360334,8 |
| GBL          | 398082    | 128906      | 526988    |                   |             |          | 66872            |             | 75            | 0           | 65947     | 0           | 0        | 0         |             |                      | 592935   |

|         | zwarte    |             |          | w tym podręczniki |             |       | zbiory specjalne |             |               |             |           |             | ciągle |           |             | Łączna ilość zbiorów |         |
|---------|-----------|-------------|----------|-------------------|-------------|-------|------------------|-------------|---------------|-------------|-----------|-------------|--------|-----------|-------------|----------------------|---------|
|         | Bibl. Gł. | Bibl. Zakł. | Razem    | Bibl. Gł.         | Bibl. Zakł. | Razem | tradycyjne       |             | elektroniczne |             | Bibl. Gł. | Bibl. Zakł. | Razem  | Bibl. Gł. | Bibl. Zakł. |                      | Razem   |
|         |           |             |          |                   |             |       | Bibl. Gł.        | Bibl. Zakł. | Bibl. Gł.     | Bibl. Zakł. |           |             |        |           |             |                      |         |
| IMP     | 18512     |             | 18512    |                   |             |       | 2000             |             |               |             |           |             |        | 2000      |             |                      | 33505   |
| CMKP    | 47782     |             | 47782    | 5623              |             | 5623  |                  |             |               |             |           |             |        |           |             |                      | 59496   |
| IP-CZD  | 12596     |             | 12596    |                   |             |       |                  |             |               |             |           |             |        |           |             |                      | 18405   |
| COI     | 9643      |             | 9643     |                   |             |       | 7151             |             | 714           |             | 7865      | 10232       |        | 10232     |             |                      | 27740   |
| Suma    | 88533     |             | 88533    | 5623              |             | 5623  | 9151             |             | 714           |             | 9865      | 31752       |        | 31752     |             |                      | 130150  |
| Srednia | 22133,25  |             | 22133,25 | 5623              |             | 5623  | 4575,5           |             | 714           |             | 4932,5    | 7938        |        | 7938      |             |                      | 32537,5 |

Tabela 2  
Zarejestrowani czylenicy

|              | 2000   |       |        | 2001   |        |       | 2002   |        |        | 2003   |        |        |
|--------------|--------|-------|--------|--------|--------|-------|--------|--------|--------|--------|--------|--------|
|              | Stud.  | Prac. | Razem  | Stud.  | Prac.  | Razem | Stud.  | Prac.  | Razem  | Stud.  | Prac.  | Razem  |
| AM Poznań    | 4925   | 396   | 210    | 5290   | 452    | 330   | 6072   | 5884   | 552    | 405    | 6841   | 6616   |
| AM Białystok | 2017   | 523   | 1077   | 2306   | 581    | 1070  | 3957   | 2547   | 610    | 1370   | 4527   | 5171   |
| AM Gdańsk    | 3182   | 504   | 909    | 3499   | 551    | 719   | 4760   | 3853   | 568    | 757    | 5176   | 5329   |
| AM Lublin    | 3212   | 2462  | 5674   | 3971   | 2318   | 6289  | 4155   | 4155   | 2355   | 6510   | 4124   | 6341   |
| UM Łódź      | 3831   | 1203  | 3131   | 8165   | 3407   | 1152  | 3340   | 4102   | 1126   | 3303   | 8531   | 9695   |
| SIAM         | 3984   | 1132  | 616    | 5731   | 5254   | 1340  | 714    | 5776   | 1419   | 1188   | 8383   | 7577   |
| AM Wrocław   | 2789   | 222   | 507    | 3870   | 2706   | 181   | 587    | 3065   | 220    | 470    | 4142   | 4563   |
| AM Warszawa  |        |       |        | 5900   |        |       | 6980   |        |        |        | 8230   | 10194  |
| Pomorska AM  |        |       |        |        |        |       |        | 2460   | 2305   | 641    | 5406   | 5300   |
| CM UJ        | 4047   | 465   | 1005   | 5518   | 4210   | 508   | 2249   | 3947   | 572    | 2773   | 7292   | 8336   |
| Suma         | 27967  | 6908  | 7515   | 48661  | 30643  | 7083  | 9009   | 35789  | 9727   | 10907  | 65040  | 69121  |
| Srednia      | 3498,4 | 863,5 | 1073,6 | 5406,6 | 3830,4 | 885,4 | 1287,0 | 3976,6 | 1080,8 | 1363,4 | 8504,0 | 8912,1 |
| GBL          |        |       | 384    |        |        | 455   | 455    |        |        | 490    | 490    | 494    |

|         | 2000  |       |       | 2001    |       |         | 2002  |       |          | 2003  |        |        |
|---------|-------|-------|-------|---------|-------|---------|-------|-------|----------|-------|--------|--------|
|         | Stud. | Prac. | Razem | Stud.   | Prac. | Razem   | Stud. | Prac. | Razem    | Stud. | Prac.  | Razem  |
| IMP     |       | 457   | 457   |         | 313   | 313     |       | 355   | 355      |       | 334    | 334    |
| CMKP    | 1266  | 285   | 818   | 2369    | 1233  | 205     | 843   | 1591  | 195      | 900   | 2686   | 2688   |
| IP-CZD  |       |       | 1901  |         |       | 1805    |       |       |          |       | 1867   | 1924   |
| COI     | 188   | 140   | 362   | 690     | 114   | 180     | 376   | 204   | 132      | 378   | 714    | 388    |
| Suma    | 1454  | 882   | 1180  | 5417    | 1347  | 698     | 1219  | 1795  | 882      | 1278  | 5622   | 5334   |
| Srednia | 727   | 294   | 590   | 1354,25 | 673,5 | 232,667 | 609,5 | 897,5 | 227,3333 | 639   | 1405,5 | 1333,5 |

Tabela 3

Kto ma decydujący wpływ na politykę gromadzenia zbiorów?

|                  | AM Poznań | Am Białystok | Am Gdańsk | AM Lublin | UM Łódź | ŚIAM | AM Wrocław | AM Warszawa | Pomorska AM   | CMUJ | GBL | Średnia |
|------------------|-----------|--------------|-----------|-----------|---------|------|------------|-------------|---------------|------|-----|---------|
| dyrektor         | 5         | 1            | 6         | 6         | 5       | 6    | 5          | 6           | 5             | 5    | 6   | 5,09    |
| kier. gromad.    | 4         | 3            | 6         | 5         | 4       | 4    | 5          | 4           | 5             | 3    | 3   | 4,18    |
| kier. udost.     | 4         | 1            | 3         | 4         | 4       | 4    | 2,3        | 4           | 5             | 5    |     | 3,7     |
| rada bibl.       | 2         | 1            | 4         | 3         | 5       | 1    |            |             |               |      |     | 2,6     |
| prac. nauk.-dyd. | 3         | 1            | 3         | 6         | 4       | 3    | 5,6        | 5           | 6             | 6    |     | 4,3     |
| studenci         | 1         |              |           | 6         | 1       | 1    | 1,2        | 3           | 4             |      |     | 2,5     |
| komisja zak.     | 1         |              |           |           | 6       |      |            |             |               |      | 3   | 3,3     |
| inni             |           |              |           |           |         |      |            |             | 5 (dziekani!) |      |     |         |

|                  | IMP | CMKP | IP-CZD | COI | Średnia |
|------------------|-----|------|--------|-----|---------|
| dyrektor         | 5   | 5    | 5      | 5   | 5       |
| kier. gromad.    | 0   | 0    | 0      | 0   | 0       |
| kier. udost.     | 0   | 4    | 0      | 0   | 1       |
| rada bibl.       | 0   | 3    | 0      | 0   | 0,75    |
| prac. nauk.-dyd. | 3   | 6    | 3      | 0   | 3       |
| studenci         | 0   | 1    | 0      | 0   | 0,25    |
| komisja zak.     | 0   | 0    | 0      | 0   | 0       |
| inni             | 2   | 0    | 0      | 6   | 2       |

inni - dyrektor instytutu

## Biblioteki Akademii Medycznych

1. Dyrektor
2. Prac. nauk.-dyd.
3. Kier. Gromadz.
4. Kier. Udost.
5. Komisja Zakł.
6. Rada Bibl.
7. Studenci
8. Dziekani

## Biblioteki Instytutów

1. Dyrektor
2. Prac. nauk.-dyd.
3. Dyrektor Instytutu
4. Rada Bibl.
5. Studenci



Tabela 4

Roczne wpływy wydawnictw zwrotnych

|              | 2000    |         | 2001    |         | 2002   |         | 2003    |        | razem   |         |        |         |
|--------------|---------|---------|---------|---------|--------|---------|---------|--------|---------|---------|--------|---------|
|              | pol.    | zagr.   | pol.    | zagr.   | pol.   | zagr.   | pol.    | zagr.  |         |         |        |         |
| AM Poznań    | 2574    | 6462    | 3488    | 179     | 3667   | 4018    | 220     | 4238   | 3389    | 232     | 3621   |         |
| AM Białystok | 1901    | 344     | 1779    | 202     | 1981   | 1601    | 168     | 1769   | 1168    | 179     | 1347   |         |
| AM Gdańsk    | 2227    | 1479    | 3706    | 2608    | 3195   | 3078    | 394     | 3472   | 5985    | 464     | 6449   |         |
| AM Lublin    | 3452    | 518     | 3970    | 1719    | 1916   | 1561    | 172     | 1733   | 2051    | 185     | 2236   |         |
| UM Łódź      | 2089    | 1078    | 3167    | 1970    | 400    | 2370    | 37339   | 275    | 275     | 1487    | 386    | 1873    |
| SIAM         | 3896    | 1005    | 4901    | 5867    | 614    | 6481    | 4133    | 180    | 4313    | 4381    | 183    | 4564    |
| AM Wrocław   | 3879    | 985     | 4864    | 3093    | 866    | 3959    | 2559    | 482    | 3041    | 2786    | 508    | 3294    |
| AM Warszawa  | 3746    | 423     | 4169    | 4217    | 68     | 4285    | 4814    | 56     | 4870    | 4113    | 40     | 4153    |
| Pomorska AM  | 2869    | 730     | 3598    | 2033    | 347    | 2360    | 2218    | 442    | 2660    | 1963    | 300    | 2263    |
| CM UJ        | 3057    | 1485    | 4543    | 2305    | 392    | 2697    | 2027    | 483    | 2510    | 1278    | 1279   | 2557    |
| GBL          | 4193    | 223     | 4416    | 4221    | 309    | 4530    | 4030    | 81     | 4111    | 3046    | 146    | 3192    |
| Suma         | 33883   | 14733   | 48616   | 33300   | 4161   | 37461   | 67376   | 2953   | 32990   | 31647   | 3902   | 35549   |
| Srednia      | 3080,27 | 1339,36 | 4419,64 | 3027,27 | 378,27 | 3405,55 | 6125,09 | 268,45 | 2999,09 | 2877,00 | 954,73 | 3231,73 |

|              | liczba<br>czytelni-<br>ków w 2003<br>r. | Przyrost<br>liczby na 1<br>czytelnia |
|--------------|---|--------------------------------------|
| AM Poznań    | 6616                                    | 0,55                                 |
| AM Białystok | 5171                                    | 0,26                                 |
| AM Gdańsk    | 5329                                    | 1,21                                 |
| AM Lublin    | 6341                                    | 0,35                                 |
| AM Łódź      | 9695                                    | 0,19                                 |
| SIAM         | 7577                                    | 0,60                                 |
| AM Wrocław   | 4563                                    | 0,72                                 |
| AM Warszawa  | 10194                                   | 0,41                                 |
| Pomorska AM  | 5300                                    | 0,43                                 |
| CMUJ         | 8335                                    | 0,31                                 |
| Suma         | 69121                                   | 5,03                                 |
| Srednia      | 6912,10                                 | 0,45                                 |

|         | 2000   |       | 2001   |        | 2002 |        | 2003   |       | razem  |        |      |        |
|---------|--------|-------|--------|--------|------|--------|--------|-------|--------|--------|------|--------|
|         | pol.   | zagr. | pol.   | zagr.  | pol. | zagr.  | pol.   | zagr. |        |        |      |        |
| IMP     |        |       | 420    |        | 460  |        | 400    |       | 347    |        |      |        |
| CMKP    | 334    | 0     | 334    | 275    | 189  | 0      | 189    | 252   | 0      | 252    |      |        |
| IP-CZD  | 142    | 0     | 142    | 137    | 164  | 0      | 164    | 221   | 0      | 221    |      |        |
| COI     | 26     | 8     | 34     | 28     | 39   | 13     | 16     | 29    | 15     | 17     | 32   |        |
| Suma    | 502    | 8     | 930    | 440    | 11   | 911    | 366    | 16    | 782    | 488    | 17   | 852    |
| Srednia | 167,33 | 2,67  | 232,50 | 146,67 | 3,67 | 227,75 | 122,00 | 5,33  | 195,50 | 162,67 | 5,67 | 213,00 |

|         | liczba<br>czytelni-<br>ków | Przyrost<br>liczby na 1<br>czytelnia |
|---------|----------------------------|--------------------------------------|
| IMP     | 334                        | 1,04                                 |
| CMKP    | 2688                       | 0,09                                 |
| IP-CZD  | 1924                       | 0,11                                 |
| COI     | 688                        | 0,05                                 |
| Srednia | 1408,50                    | 0,15                                 |

Tabela 5

Roczne wpływy wydawnictw zważnych (podział na źródła)

| 10           | 2000  |      |         |        |           | 2001    |      |       |       |           | 2002     |      |         |       |           | 2003     |      |         |       |           |
|--------------|-------|------|---------|--------|-----------|---------|------|-------|-------|-----------|----------|------|---------|-------|-----------|----------|------|---------|-------|-----------|
|              | zakup | wym. | dar     | obow.  | sr. klin. | zakup   | wym. | dar   | obow. | sr. klin. | zakup    | wym. | dar     | obow. | sr. klin. | zakup    | wym. | dar     | obow. | sr. klin. |
| AM Poznań    | 1391  | 68   | 8198    | 230    |           | 1788    | 27   | 1494  | 257   |           | 1775     | 29   | 2218    | 165   |           | 1943     | 1    | 1634    | 412   |           |
| AM Białystok | 861   | 246  | 731     | 343    |           | 718     | 264  | 554   | 363   |           | 673      | 249  | 422     | 320   |           | 699      | 336  | 177     | 40    |           |
| AM Gdańsk    | 1048  | 206  | 1876    |        | 447       | 1199    | 287  | 1504  |       | 427       | 1450     | 247  | 1226    |       | 427       | 1656     | 221  | 1952    | 2088  | 453       |
| AM Lublin    | 3060  |      | 411     |        | 499       | 841     |      | 646   |       | 429       | 705      |      | 678     |       | 429       | 904      |      | 1021    |       | 311       |
| UM Łódź      | 1250  | 471  | 1341    |        |           | 924     | 351  | 1002  |       |           | 1109     | 199  | 36191   |       |           | 1411     | 156  | 202     |       |           |
| SPAM         | 4502  | 261  | 1051    |        |           | 6453    | 251  | 1152  |       |           | 4594     | 227  | 518     |       |           | 3859     | 209  | 803     |       |           |
| AM Wrocław   | 2694  |      | 2112    |        |           | 2323    |      | 1593  |       |           | 1921     |      | 977     |       |           | 1454     |      | 1746    |       |           |
| AM Warszawa  | 2535  |      | 1291    |        | 107       | 2558    |      | 1377  | 113   |           | 2816     |      | 1711    | 202   |           | 2922     |      | 778     | 202   |           |
| Pomorska AM  | 1959  | 250  | 904     |        |           | 1468    | 214  | 353   |       |           | 1518     | 251  | 502     |       |           | 1097     | 206  | 408     |       |           |
| CM UJ        | 2693  | 247  | 1394    |        | 204       | 2038    | 169  | 300   |       | 164       | 1780     | 175  | 299     |       | 254       | 1291     | 105  | 843     |       | 316       |
| GBL          | 287   | 258  | 1331    |        |           | 2161    | 256  | 999   |       |           | 429      | 80   | 1222    |       |           | 326      |      | 1080    |       |           |
| Suma         | 22280 | 2007 | 20640   | 680    | 1150      | 22471   | 1819 | 10974 | 733   | 1020      | 18770    | 1457 | 45964   | 687   | 1110      | 17562    | 1236 | 10944   | 2742  | 1080      |
| Srednia      | 2025  | 251  | 1876,36 | 226,67 | 383,33    | 2042,82 | 227  | 998   | 244   | 340       | 1706,364 | 182  | 4178,55 | 229   | 370       | 1596,545 | 177  | 967,636 | 685,5 | 360       |

W zestawieniu nie uwzględniono danych z pozycji inne: egzemplarz okazowy, zbiory przyjęte za zapobione ...

|         | 2000  |      |     |       |           | 2001  |      |     |       |           | 2002  |      |     |       |           | 2003  |      |     |       |           |
|---------|-------|------|-----|-------|-----------|-------|------|-----|-------|-----------|-------|------|-----|-------|-----------|-------|------|-----|-------|-----------|
|         | zakup | wym. | dar | obow. | sr. klin. | zakup | wym. | dar | obow. | sr. klin. | zakup | wym. | dar | obow. | sr. klin. | zakup | wym. | dar | obow. | sr. klin. |
| IMP     | 297   |      |     | 121   |           | 313   |      | 139 |       |           | 264   |      | 128 |       |           | 259   |      |     | 80    |           |
| CMKP    | 243   |      | 91  |       |           | 155   |      | 120 |       |           | 115   |      | 74  |       |           | 171   |      |     | 81    |           |
| IP-CZD  | 142   |      |     |       |           | 137   |      |     |       |           | 164   |      |     |       |           | 221   |      |     |       |           |
| COI     | 34    |      |     |       |           | 39    |      |     |       |           | 29    |      |     |       |           | 32    |      |     |       |           |
| Suma    | 716   |      | 212 |       |           | 644   |      | 259 |       |           | 572   |      | 202 |       |           | 683   |      |     | 161   |           |
| Srednia | 179   |      | 106 |       |           | 161   |      | 139 |       |           | 143   |      | 101 |       |           | 171   |      |     | 81    |           |

Tabela 6  
Roczne wpływy podręczników i skrypiów w latach 2000-2003

|              | 2000    |      | 2001    |        | 2002    |        | 2003    |         |
|--------------|---------|------|---------|--------|---------|--------|---------|---------|
|              | tytułów | egz. | tytułów | egz.   | tytułów | egz.   | tytułów | egz.    |
| AM Poznań    | 379     | 1488 | 441     | 1581   | 404     | 1454   | 406     | 1322    |
| AM Białystok |         | 2858 |         | 1789   |         | 1511   |         | 344     |
| AM Gdańsk    | 199     | 729  | 219     | 791    | 216     | 1321   | 344     | 1938    |
| AM Lublin    |         | 1744 |         | 1647   |         | 907    |         | 1225    |
| UM Łódź      |         | 235  |         | 291    |         | *      |         | 488     |
| AM Wrocław   | 292     | 1432 | 241     | 860    | 249     | 900    | 222     | 612     |
| Pomorska AM  | 136     | 532  | 80      | 326    | 61      | 211    | 136     | 546     |
| CM UJ        | 136     | 958  | 99      | 525    | 158     | 458    | 98      | 476     |
| Srednia      | 228,4   | 1247 | 216     | 976,25 | 217,6   | 981,71 | 241,2   | 868,875 |

SIAM nie prowadzi Inwentarzy skrypiów od 2002 roku

AM Warszawa nie prowadzi osobnej ewidencji

GBL - zakupy wydawnictw zwartych są liczone ogólnie bez wyodrębnienia rodzajów książek

UM Łódź w 2002 roku przejęła 35766 egz. podręczników z Biblioteki WAM

|         | 2000    |      | 2001    |      | 2002    |      | 2003    |      |
|---------|---------|------|---------|------|---------|------|---------|------|
|         | tytułów | egz. | tytułów | egz. | tytułów | egz. | tytułów | egz. |
| IMP     |         |      |         |      |         |      |         |      |
| CMKP    | 334     | 334  | 120     | 120  | 74      | 74   | 81      | 81   |
| IP-CZD  |         |      |         |      |         |      |         |      |
| COI     | 33      | 34   | 39      | 39   | 29      | 29   | 32      | 32   |
| Suma    | 367     | 368  | 159     | 159  | 103     | 103  | 113     | 113  |
| Srednia | 183,5   | 184  | 79,5    | 79,5 | 51,5    | 51,5 | 56,5    | 56,5 |

Tabela 7  
Roczne wpływy zbiorów specjalnych w latach 2000-2003

|              | 2000         |                |        | 2001         |                |        | 2002         |                |        | 2003         |                |        |
|--------------|--------------|----------------|--------|--------------|----------------|--------|--------------|----------------|--------|--------------|----------------|--------|
|              | nośnik trad. | nośnik elektr. | razem  | nośnik trad. | nośnik elektr. | razem  | nośnik trad. | nośnik elektr. | razem  | nośnik trad. | nośnik elektr. | razem  |
| AM Poznań    |              | 24             | 24     | 1            | 27             | 28     | 31           | 17             | 48     | 4            | 13             | 17     |
| AM Białystok | 313          | 27             | 340    | 12           | 24             | 36     | 1            | 12             | 13     |              | 6              | 6      |
| AM Gdańsk    | 208          | 34             | 242    | 353          | 10             | 363    | 179          | 16             | 195    | 215          | 30             | 245    |
| AM Lublin    | 181          | 7              | 188    | 308          | 8              | 316    | 441          | 8              | 449    | 571          | 8              | 579    |
| UM Łódź      | 104          | 15             | 119    | 74           | 1              | 75     | 91           | 4              | 95     | 182          | 2              | 184    |
| SIAM         | 11           | 51             | 62     | 5            | 20             | 25     | 7            | 59             | 66     |              | 23             | 23     |
| AM Wrocław   |              | 20             | 20     | 184          | 4              | 188    | 58           | 9              | 67     | 1250         | 16             | 1266   |
| AM Warszawa  | 136          | 22             | 158    | 63           | 9              | 72     | 76           | 10             | 86     | 91           | 10             | 101    |
| Pomorska AM  | 243          | 7              | 250    | 167          | 3              | 170    | 264          | 18             | 282    | 339          | 13             | 352    |
| CM UJ        |              | 39             | 39     |              | 29             | 29     |              | 23             | 23     |              | 35             | 35     |
| Suma         | 1196         | 246            | 1442   | 1167         | 135            | 1302   | 1148         | 176            | 1324   | 2652         | 156            | 2808   |
| Srednia      | 170,86       | 24,60          | 144,20 | 129,67       | 13,50          | 130,20 | 127,56       | 17,60          | 132,40 | 378,86       | 15,60          | 280,80 |

GBL - brak danych

|           | 2000         |                |       | 2001         |                |       | 2002         |                |       | 2003         |                |       |
|-----------|--------------|----------------|-------|--------------|----------------|-------|--------------|----------------|-------|--------------|----------------|-------|
|           | nośnik trad. | nośnik elektr. | razem | nośnik trad. | nośnik elektr. | razem | nośnik trad. | nośnik elektr. | razem | nośnik trad. | nośnik elektr. | razem |
| IMP       | 101          | 0              | 0     | 70           | 0              | 70    | 78           | 0              | 78    | 137          | 0              | 137   |
| CMKP      | 0            | 0              | 0     | 0            | 0              | 0     | 0            | 0              | 0     | 0            | 0              | 0     |
| IP-CZD    | 0            | 0              | 0     | 0            | 0              | 0     | 0            | 0              | 0     | 0            | 0              | 0     |
| AM Lublin | 41           | 0              | 41    | 47           | 0              | 47    | 36           | 0              | 36    | 25           | 4              | 29    |
| Suma      | 142          | 0              | 41    | 117          | 0              | 117   | 114          | 0              | 114   | 162          | 4              | 166   |
| Srednia   | 35,50        | 0,00           | 10,25 | 29,25        | 0,00           | 29,25 | 28,50        | 0,00           | 28,50 | 40,50        | 1,00           | 41,50 |

Tabela 8

Roczne wpływy wydawnictw ciągłych 2000-2003 (czasopisma w wersji drukowanej - ilość tytułów)

|              | 2000   |        |        | 2001   |        |        | 2002   |        |        | 2003   |        |        |
|--------------|--------|--------|--------|--------|--------|--------|--------|--------|--------|--------|--------|--------|
|              | pol.   | zagr.  | razem  | pol.   | zagr.  | razem  | pol.   | zagr.  | razem  | pol.   | zagr.  | razem  |
| AM Poznań    | 287    | 293    | 580    | 285    | 287    | 572    | 292    | 287    | 579    | 297    | 278    | 575    |
| AM Białystok | 371    | 234    | 605    | 380    | 222    | 602    | 350    | 196    | 546    | 368    | 172    | 540    |
| AM Gdańsk    | 338    | 311    | 649    | 329    | 290    | 619    | 322    | 284    | 606    | 348    | 256    | 604    |
| AM Lublin    | 406    | 287    | 693    | 390    | 280    | 670    | 414    | 216    | 630    | 416    | 197    | 613    |
| UM Łódź      | 487    | 343    | 830    | 509    | 338    | 847    | 497    | 243    | 740    | 439    | 267    | 706    |
| SIAM         | 361    | 212    | 573    | 349    | 204    | 553    | 378    | 221    | 599    | 391    | 209    | 600    |
| AM Wrocław   | 445    | 201    | 646    | 427    | 198    | 625    | 466    | 279    | 745    | 476    | 232    | 708    |
| AM Warszawa  | 284    | 164    | 448    | 292    | 164    | 456    | 363    | 132    | 495    | 284    | 221    | 505    |
| Pomorska AM  | 407    | 189    | 596    | 339    | 194    | 533    | 403    | 179    | 582    | 401    | 182    | 583    |
| CM UJ        | 336    | 374    | 710    | 350    | 382    | 732    | 336    | 360    | 696    | 413    | 324    | 737    |
| GEL          | 386    | 650    | 1036   | 501    | 689    | 1190   | 405    | 460    | 865    | 441    | 320    | 761    |
| Suma         | 4108   | 3258   | 7366   | 4151   | 3248   | 7399   | 4226   | 2857   | 7083   | 4274   | 2658   | 6932   |
| Srednia      | 373,45 | 296,18 | 669,64 | 377,36 | 295,27 | 672,64 | 384,18 | 259,73 | 643,91 | 388,55 | 241,64 | 630,18 |

|         | 2000   |       |        | 2001   |       |        | 2002   |       |        | 2003   |       |        |
|---------|--------|-------|--------|--------|-------|--------|--------|-------|--------|--------|-------|--------|
|         | pol.   | zagr. | razem  | pol.   | zagr. | razem  | pol.   | zagr. | razem  | pol.   | zagr. | razem  |
| IMP     | 199    | 87    | 286    | 174    | 78    | 252    | 174    | 82    | 256    | 143    | 82    | 215    |
| CMKP    | 144    | 39    | 183    | 137    | 39    | 176    | 137    | 32    | 169    | 126    | 32    | 158    |
| IP-CZD  | 171    | 0     | 171    | 128    | 35    | 163    | 110    | 34    | 144    | 102    | 29    | 131    |
| COI     | 31     | 92    | 123    | 38     | 96    | 134    | 43     | 101   | 144    | 37     | 91    | 128    |
| Suma    | 545    | 218   | 763    | 477    | 248   | 725    | 464    | 249   | 713    | 408    | 234   | 632    |
| Srednia | 136,25 | 54,50 | 190,75 | 119,25 | 62,00 | 181,25 | 116,00 | 62,25 | 178,25 | 102,00 | 58,50 | 158,00 |

Tabela 9

Zakres zmian w prenumeracie wydawnictw ciągłych w latach 2000-2003.

|              | 2000  |         |           | 2001  |         |           | 2002  |         |           | 2003  |         |           |
|--------------|-------|---------|-----------|-------|---------|-----------|-------|---------|-----------|-------|---------|-----------|
|              | nowe  | skreśl. | tendencja | nowe  | skreśl. | tendencja | nowe  | skreśl. | tendencja | nowe  | skreśl. | tendencja |
| AM Poznań    | 5     | 0       | +5        | 1     | 6       | +5        | 11    | 4       | +9        | 5     | 0       | +5        |
| AM Białystok | 18    | 25      | -7        | 20    | 24      | -4        | 14    | 39      | -25       | 13    | 28      | -15       |
| AM Gdansk    | 10    | 83      | -73       | 23    | 23      | 0         | 16    | 30      | -14       | 28    | 1       | +27       |
| AM Lublin    | 50    | 18      | +32       | 19    | 53      | -34       | 32    | 70      | -38       | 21    | 62      | -41       |
| UM Łódź      | 9     | 27      | -18       | 12    | 23      | -11       | 20    | 12      | +8        | 25    | 19      | +6        |
| SIAM         |       | 22      |           | 8     | 7       | +1        | 11    | 4       | +5        | 8     | 13      | -4        |
| CM UJ        | 75    | 61      | +6        | 18    | 51      | -33       | 39    | 34      | +5        | 10    | 58      | -48       |
| GBL          | 7     | 158     | -151      | 37    | 0       | +37       | 5     | 207     | -202      | 10    | 154     | -144      |
| Srednia      | 24,86 | 49,25   |           | 17,25 | 23,38   |           | 18,50 | 50,00   |           | 15,00 | 41,88   |           |

AM Warszawa - błędne dane - podano ilości wszystkich tytułów  
AM Wrocław, Pomorska AM - brak odpowiedzi na pytanie

|         | 2000 |         |           | 2001 |         |           | 2002 |         |           | 2003 |         |           |
|---------|------|---------|-----------|------|---------|-----------|------|---------|-----------|------|---------|-----------|
|         | nowe | skreśl. | tendencja | nowe | skreśl. | tendencja | nowe | skreśl. | tendencja | nowe | skreśl. | tendencja |
| IMP     | 0    | 0       | 0         | 0    | 0       | 0         | 0    | 0       | 0         | 0    | 0       | 0         |
| CMKP    | 0    | 5       | -5        | 0    | 7       | -7        | 0    | 7       | -7        | 0    | 11      | -11       |
| IP-CZD  | 2    | 0       | +2        | 0    | 0       | 0         | 1    | 8       | -7        | 3    | 5       | -2        |
| COI     | 3    | 3       | 0         | 13   | 2       | +11       | 11   | 1       | +10       | 2    | 18      | -16       |
| Srednia | 1,25 | 2,00    |           | 3,25 | 2,25    |           | 3,00 | 4,00    |           | 1,25 | 8,50    |           |

Tabela 10  
Dostęp do czasopism pełnotekstowych w wersji elektronicznej

|              | 2000              |               |        | 2001              |               |         | 2002              |               |         | 2003              |               |         |
|--------------|-------------------|---------------|--------|-------------------|---------------|---------|-------------------|---------------|---------|-------------------|---------------|---------|
|              | Pren. łącz. z dr. | Tylko elektr. | Razem  | Pren. łącz. z dr. | Tylko elektr. | Razem   | Pren. łącz. z dr. | Tylko elektr. | Razem   | Pren. łącz. z dr. | Tylko elektr. | Razem   |
| AM Poznań    | 23                | 408           | 431    | 48                | 2231          | 2279    | 123               | 2401          | 2524    | 143               | 3102          | 3245    |
| AM Białystok |                   |               |        |                   |               |         | 87                | 87            | 87      | 81                | 81            | 81      |
| AM Gdańsk    | 20                |               | 20     | 25                |               | 25      | 26                |               | 26      | 32                | 2             | 34      |
| UM Łódź      | 58                |               | 58     | 108               |               | 108     | 112               |               | 112     | 164               |               | 164     |
| SIAM         |                   |               |        |                   |               |         | 5776              |               | 5776    | 93                |               | 93      |
| AM Wrocław   |                   |               |        |                   |               |         | 106               |               | 106     | 129               |               | 129     |
| AM Warszawa  |                   | 49            | 49     |                   | 710           | 710     |                   | 710           | 710     | 108               | 759           | 905     |
| Pomorska AM  | 51                |               | 51     | 77                | 320           | 399     | 92                | 415           | 507     | 99                | 5000          | 5099    |
| CM UJ        | 103               | 400           | 503    | 96                | 5545          | 5641    | 246               | 5805          | 6051    | 107               | 7443          | 7550    |
| Suma         | 255               | 857           | 1112   | 354               | 8806          | 9162    | 6568              | 9331          | 10123   | 956               | 16306         | 17300   |
| Srednia      | 51,00             | 285,67        | 185,33 | 70,80             | 2201,50       | 1527,00 | 821,00            | 2332,75       | 1265,38 | 106,22            | 3261,20       | 1922,22 |
| GBL          | 108               | 200           | 300    | 240               | 200           | 440     | 160               | 300           | 460     | 102               | 370           | 472     |

Am Lublin - tylko wersja elektroniczna dodawana w ramach zakupu w wersji drukowanej, nie opłacana dodatkowo

prenumerowane łącznie z wersją drukowaną

prenumerowane tylko w wersji elektronicznej

AM Poznań, AM Warszawa, Pomorska AM, CM UJ, GBL - dane dotyczą czasopism dostępnych poprzez konsorcja i bazy

|         | 2000              |               |       | 2001              |               |       | 2002              |               |       | 2003              |               |       |
|---------|-------------------|---------------|-------|-------------------|---------------|-------|-------------------|---------------|-------|-------------------|---------------|-------|
|         | Pren. łącz. z dr. | Tylko elektr. | Razem | Pren. łącz. z dr. | Tylko elektr. | Razem | Pren. łącz. z dr. | Tylko elektr. | Razem | Pren. łącz. z dr. | Tylko elektr. | Razem |
| IMP     | 12                | 0             | 12    | 10                | 0             | 10    | 15                | 0             | 15    | 11                | 0             | 11    |
| CMKP    | 0                 | 0             | 0     | 0                 | 0             | 0     | 2                 | 0             | 2     | 3                 | 0             | 3     |
| IP-CZD  | 0                 | 0             | 0     | 24                | 0             | 24    | 22                | 0             | 22    | 23                | 0             | 23    |
| COI     | 0                 | 1             | 1     | 0                 | 1             | 1     | 0                 | 1             | 1     | 0                 | 1             | 1     |
| SIAM    | 0                 | 0             | 0     | 0                 | 0             | 0     | 5776              | 0             | 5776  | 93                | 0             | 93    |
| Srednia | 2,4               | 0,2           | 2,6   | 6,8               | 0,2           | 7     | 1163              | 0,2           | 8     | 26                | 0,2           | 26,2  |

Rok 2000

| Nazwa bazy            | AM Poznań | AM Białystok | AM Gdańsk | AM Lublin | UM Łódź | SIAM | AM Wrocław | AM Warszawa | Pomorska AM | CM UJ | GBL | Ilość wskazań |
|-----------------------|-----------|--------------|-----------|-----------|---------|------|------------|-------------|-------------|-------|-----|---------------|
| PBL                   | 1         | 1            | 1         | 1         | 1       | 1    | 1          | 1           | 1           | 1     | 1   | 11            |
| Medline Oxid          | 0         | 0            | 0         | 1         | 0       | 0    | 0          | 1           | 0           | 0     | 0   | 3             |
| Medline Proquest      | 0         | 0            | 0         | 0         | 0       | 0    | 0          | 0           | 0           | 0     | 0   | 0             |
| Medline EIFL          | 1         | 0            | 0         | 0         | 1       | 0    | 0          | 0           | 0           | 0     | 0   | 2             |
| SpringerLink          | 1         | 0            | 1         | 0         | 0       | 0    | 1          | 0           | 0           | 1     | 1   | 5             |
| ProQuest              | 0         | 0            | 0         | 0         | 0       | 0    | 0          | 0           | 0           | 0     | 0   | 0             |
| Erbase                | 1         | 0            | 1         | 1         | 1       | 1    | 1          | 1           | 1           | 1     | 1   | 9             |
| ElsevierScienceDirect | 0         | 0            | 0         | 0         | 1       | 0    | 0          | 0           | 0           | 0     | 0   | 1             |
| Blackwell/Synergy     | 0         | 0            | 0         | 0         | 0       | 0    | 0          | 0           | 0           | 0     | 0   | 0             |
| The Cochrane Library  | 1         | 0            | 0         | 0         | 0       | 0    | 0          | 0           | 0           | 1     | 0   | 2             |
| Chemical Abstracts    | 0         | 0            | 0         | 0         | 0       | 1    | 0          | 0           | 0           | 1     | 0   | 2             |
| Kluwer Journals       | 0         | 0            | 0         | 0         | 0       | 0    | 0          | 0           | 0           | 0     | 0   | 0             |
| EIFL Direct           | 0         | 0            | 0         | 0         | 0       | 0    | 0          | 0           | 0           | 0     | 0   | 0             |
| SwetsWise             | 0         | 0            | 1         | 0         | 0       | 0    | 1          | 0           | 0           | 0     | 0   | 2             |
| JCR                   | 1         | 0            | 0         | 0         | 1       | 1    | 0          | 1           | 0           | 1     | 0   | 5             |
| ScienceCitationIndex  | 1         | 0            | 0         | 0         | 0       | 0    | 0          | 0           | 0           | 0     | 0   | 1             |
| CurrentContents       | 0         | 0            | 1         | 1         | 1       | 1    | 0          | 1           | 0           | 0     | 0   | 5             |
| CINAHL                | 1         | 0            | 0         | 0         | 0       | 0    | 0          | 1           | 0           | 0     | 0   | 2             |
| SciVerse/Database     | 1         | 0            | 0         | 0         | 0       | 0    | 0          | 0           | 0           | 0     | 0   | 1             |
| Technet               | 1         | 0            | 0         | 0         | 0       | 0    | 0          | 0           | 0           | 0     | 0   | 1             |
| MedlineWebSpis        | 0         | 1            | 1         | 1         | 1       | 1    | 1          | 1           | 1           | 1     | 0   | 9             |
| MedlineWebSpis        | 0         | 1            | 1         | 1         | 1       | 1    | 1          | 1           | 1           | 1     | 0   | 9             |
| AcademicPress         | 0         | 0            | 0         | 0         | 0       | 0    | 0          | 0           | 0           | 0     | 0   | 1             |
| COVID Biomedical      | 0         | 0            | 0         | 1         | 1       | 1    | 0          | 0           | 0           | 0     | 0   | 3             |
| Beilstein             | 0         | 0            | 0         | 0         | 0       | 1    | 0          | 0           | 0           | 0     | 0   | 1             |
| IPA                   | 0         | 0            | 0         | 0         | 0       | 0    | 1          | 0           | 0           | 0     | 0   | 1             |
| Expertus              | 0         | 0            | 0         | 0         | 0       | 0    | 0          | 1           | 0           | 0     | 0   | 1             |
| OECD Health Data      | 0         | 0            | 0         | 0         | 0       | 0    | 0          | 0           | 0           | 1     | 0   | 1             |
| Razem                 | 11        | 4            | 7         | 8         | 8       | 9    | 9          | 8           | 4           | 9     | 2   | 7             |



Rok 2001

| Nazwa bazy                     | AM Poznań | AM Białystok | AM Gdańsk | AM Lublin | UM Łódź | SIMM | AM Wrocław | AM Warszawa | Pomorska AM | CM UJ | GBL | liczba<br>wpisanych |
|--------------------------------|-----------|--------------|-----------|-----------|---------|------|------------|-------------|-------------|-------|-----|---------------------|
| PBL                            | 1         | 1            | 1         | 1         | 1       | 1    | 1          | 1           | 1           | 1     | 1   | 11                  |
| Medline Ovid                   | 0         | 0            | 0         | 0         | 0       | 0    | 0          | 1           | 0           | 0     | 0   | 4                   |
| Medline Proquest               | 0         | 0            | 0         | 0         | 0       | 0    | 0          | 0           | 0           | 0     | 0   | 0                   |
| Medline EIFL                   | 1         | 0            | 0         | 1         | 1       | 1    | 1          | 1           | 0           | 1     | 0   | 5                   |
| Springerlink                   | 1         | 0            | 1         | 0         | 0       | 0    | 1          | 0           | 0           | 1     | 0   | 5                   |
| ProQuest                       | 0         | 0            | 0         | 0         | 0       | 0    | 0          | 0           | 0           | 0     | 0   | 0                   |
| Embase                         | 1         | 0            | 1         | 1         | 1       | 1    | 1          | 1           | 1           | 1     | 0   | 9                   |
| ElsevierScienceDirect          | 1         | 0            | 0         | 1         | 0       | 0    | 0          | 1           | 0           | 1     | 0   | 4                   |
| Blackwell/Synergy              | 1         | 0            | 1         | 0         | 0       | 0    | 0          | 0           | 1           | 0     | 0   | 4                   |
| The Cochrane Library           | 0         | 0            | 0         | 0         | 0       | 1    | 0          | 0           | 0           | 1     | 0   | 3                   |
| Chemical Abstracts             | 0         | 0            | 0         | 0         | 0       | 0    | 1          | 0           | 0           | 0     | 0   | 2                   |
| Kluwer Journals                | 0         | 0            | 0         | 0         | 0       | 0    | 0          | 0           | 0           | 0     | 0   | 0                   |
| EJFL Direct                    | 1         | 0            | 0         | 1         | 0       | 0    | 0          | 1           | 0           | 1     | 0   | 4                   |
| SwetitsWisea                   | 0         | 0            | 1         | 0         | 0       | 0    | 1          | 0           | 0           | 0     | 0   | 2                   |
| JCR                            | 1         | 0            | 1         | 0         | 1       | 1    | 0          | 1           | 0           | 1     | 0   | 6                   |
| ScienceCitationIndex           | 1         | 0            | 0         | 0         | 0       | 0    | 0          | 0           | 0           | 1     | 0   | 2                   |
| CurrentContents                | 0         | 0            | 1         | 0         | 0       | 1    | 0          | 1           | 0           | 0     | 0   | 4                   |
| tytułowa<br>dostęp<br>sieciany |           |              |           |           |         |      |            |             |             |       |     |                     |
| CINAHL                         | 1         | 0            | 0         | 0         | 0       | 0    | 0          | 1           | 0           | 0     | 0   | 2                   |
| StuartInferDatabase            | 1         | 0            | 0         | 0         | 0       | 0    | 0          | 0           | 0           | 0     | 0   | 1                   |
| Idéal                          | 1         | 0            | 0         | 0         | 0       | 0    | 0          | 0           | 0           | 0     | 0   | 1                   |
| MedlineWebSpirs                | 0         | 1            | 1         | 1         | 1       | 1    | 1          | 1           | 1           | 1     | 0   | 9                   |
| MedlineWebSpirts               | 0         | 0            | 1         | 0         | 1       | 1    | 1          | 1           | 0           | 0     | 0   | 6                   |
| AcademicPress                  | 0         | 0            | 0         | 0         | 0       | 0    | 0          | 1           | 0           | 0     | 0   | 1                   |
| OVID Biomedical                | 0         | 0            | 0         | 1         | 0       | 1    | 1          | 0           | 0           | 0     | 0   | 3                   |
| Bealstein                      | 0         | 0            | 0         | 0         | 0       | 1    | 0          | 0           | 0           | 0     | 0   | 1                   |
| IPA                            | 0         | 0            | 0         | 0         | 0       | 0    | 1          | 0           | 0           | 0     | 0   | 1                   |
| Expertus                       | 0         | 0            | 0         | 0         | 0       | 0    | 0          | 1           | 0           | 0     | 0   | 1                   |
| OECD Health Data               | 0         | 0            | 0         | 0         | 0       | 0    | 0          | 0           | 0           | 0     | 0   | 1                   |
| Webmed                         | 1         | 0            | 0         | 0         | 0       | 0    | 0          | 0           | 0           | 0     | 0   | 1                   |
| Razem                          | 15        | 2            | 10        | 9         | 7       | 11   | 12         | 9           | 5           | 13    | 2   |                     |

| Nazwa bazy                         | AM Poznań | AM Białystok | AM Gdańsk | AM Lublin | UM Łódź | SIAM | AM Wrocław | AM Wyszawa | Pomorska AM | CM UJ | GBL | Ilość wykażeń |
|------------------------------------|-----------|--------------|-----------|-----------|---------|------|------------|------------|-------------|-------|-----|---------------|
| PBL                                | 1         | 1            | 1         | 1         | 1       | 1    | 1          | 1          | 1           | 1     | 1   | 11            |
| Medline Oxid                       | 0         | 0            | 0         | 1         | 0       | 0    | 0          | 1          | 0           | 1     | 0   | 4             |
| Medline Proquest                   | 0         | 0            | 0         | 0         | 0       | 0    | 0          | 0          | 0           | 1     | 1   | 2             |
| Medline EIFL                       | 1         | 0            | 0         | 0         | 1       | 1    | 0          | 0          | 0           | 1     | 1   | 6             |
| SpringerLink                       | 0         | 0            | 0         | 0         | 0       | 0    | 0          | 0          | 0           | 1     | 1   | 5             |
| ProQuest                           | 0         | 0            | 0         | 0         | 0       | 0    | 0          | 0          | 0           | 1     | 1   | 2             |
| Embase                             | 1         | 0            | 1         | 1         | 1       | 1    | 1          | 1          | 1           | 1     | 1   | 9             |
| ElsevierScienceDirect              | 1         | 0            | 0         | 0         | 0       | 0    | 0          | 1          | 0           | 1     | 0   | 5             |
| BlackwellSynergy                   | 1         | 0            | 1         | 0         | 0       | 1    | 0          | 0          | 1           | 0     | 0   | 4             |
| The Cochrane Library               | 1         | 0            | 0         | 0         | 0       | 1    | 0          | 0          | 0           | 1     | 0   | 3             |
| Chemical Abstracts                 | 0         | 0            | 0         | 0         | 0       | 0    | 0          | 0          | 0           | 1     | 0   | 3             |
| Kluwer Journals                    | 0         | 0            | 0         | 0         | 0       | 0    | 0          | 0          | 0           | 0     | 0   | 0             |
| EIHL Direct                        | 1         | 0            | 0         | 1         | 1       | 1    | 0          | 1          | 0           | 1     | 0   | 5             |
| SwetsWise                          | 0         | 0            | 1         | 0         | 0       | 0    | 1          | 0          | 0           | 0     | 0   | 2             |
| JCR                                | 1         | 0            | 1         | 0         | 0       | 1    | 0          | 0          | 1           | 0     | 0   | 6             |
| Science Citation Index             | 1         | 0            | 0         | 0         | 0       | 1    | 0          | 0          | 0           | 1     | 0   | 3             |
| CurrentContents                    | 0         | 0            | 1         | 0         | 1       | 1    | 0          | 0          | 0           | 0     | 0   | 3             |
| Dyskietka<br>Dostęp<br>Elektryczny | 1         | 0            | 0         | 0         | 0       | 0    | 1          | 0          | 0           | 0     | 0   | 2             |
| CINAHL                             | 1         | 0            | 0         | 0         | 0       | 0    | 0          | 0          | 0           | 0     | 0   | 1             |
| SilverLinerDatabase                | 1         | 0            | 0         | 0         | 0       | 0    | 0          | 0          | 0           | 0     | 0   | 1             |
| Identi                             | 1         | 0            | 1         | 0         | 0       | 0    | 0          | 0          | 0           | 0     | 0   | 2             |
| MedlineWebSpis                     | 0         | 1            | 1         | 1         | 1       | 1    | 1          | 1          | 1           | 0     | 0   | 8             |
| MedlineWebSpis                     | 0         | 0            | 1         | 1         | 1       | 1    | 1          | 0          | 1           | 0     | 0   | 6             |
| AcademicPress                      | 0         | 0            | 0         | 0         | 0       | 0    | 0          | 1          | 0           | 0     | 0   | 1             |
| OVID Biomedical                    | 0         | 0            | 0         | 0         | 1       | 1    | 0          | 0          | 0           | 0     | 0   | 3             |
| Bealstein                          | 0         | 0            | 0         | 0         | 0       | 0    | 1          | 0          | 0           | 1     | 0   | 2             |
| Mesh                               | 0         | 0            | 0         | 0         | 0       | 0    | 1          | 0          | 0           | 0     | 0   | 1             |
| Images MD                          | 1         | 0            | 0         | 0         | 0       | 0    | 0          | 0          | 0           | 0     | 0   | 1             |
| INIS DATE                          | 1         | 0            | 0         | 0         | 0       | 0    | 0          | 0          | 0           | 0     | 0   | 1             |
| Expertus                           | 0         | 0            | 0         | 0         | 0       | 0    | 0          | 1          | 0           | 0     | 0   | 1             |
| OECD Health Data                   | 0         | 0            | 0         | 0         | 0       | 0    | 0          | 0          | 0           | 1     | 0   | 1             |
| Razem                              | 16        | 2            | 10        | 9         | 8       | 12   | 12         | 8          | 5           | 15    | 5   | 5             |

| Nazwa bazy                      | AM<br>Białystok | AM<br>Poznań | AM<br>Gdańsk | AM<br>Lublin | UM<br>Łódź | SIAM | AM<br>Wrocław | AM<br>Warszawa | Pomorska<br>AM | CM<br>UJ | GBL | Ilość<br>wskazani |
|---------------------------------|-----------------|--------------|--------------|--------------|------------|------|---------------|----------------|----------------|----------|-----|-------------------|
| EBL                             | 1               | 1            | 1            | 1            | 1          | 1    | 1             | 1              | 1              | 1        | 1   | 11                |
| Medline Oxid                    | 0               | 1            | 1            | 1            | 1          | 1    | 1             | 1              | 0              | 1        | 0   | 7                 |
| Medline Proquest                | 0               | 0            | 0            | 0            | 0          | 0    | 0             | 0              | 0              | 1        | 1   | 3                 |
| Medline EFL                     | 1               | 0            | 0            | 1            | 1          | 1    | 1             | 0              | 1              | 1        | 0   | 6                 |
| SpringerLink                    | 1               | 0            | 1            | 0            | 0          | 0    | 1             | 0              | 0              | 1        | 1   | 5                 |
| ProQuest                        | 0               | 0            | 1            | 0            | 0          | 0    | 1             | 0              | 0              | 1        | 1   | 4                 |
| Embase                          | 1               | 0            | 1            | 1            | 1          | 0    | 1             | 1              | 1              | 1        | 0   | 8                 |
| ElsevierScienceDirect           | 1               | 1            | 1            | 1            | 1          | 0    | 1             | 1              | 1              | 1        | 0   | 7                 |
| Blackwell/Synergy               | 1               | 0            | 0            | 1            | 0          | 1    | 0             | 0              | 1              | 1        | 0   | 5                 |
| The Cochrane Library            | 1               | 0            | 0            | 0            | 0          | 1    | 0             | 0              | 0              | 1        | 0   | 3                 |
| Chemical Abstracts              | 0               | 0            | 0            | 0            | 0          | 0    | 1             | 0              | 0              | 1        | 0   | 2                 |
| Kluwer Journals                 | 0               | 0            | 0            | 0            | 0          | 0    | 0             | 0              | 0              | 1        | 0   | 1                 |
| EFL Direct                      | 1               | 0            | 0            | 1            | 1          | 0    | 1             | 0              | 1              | 1        | 0   | 6                 |
| SwaisWise                       | 0               | 0            | 1            | 0            | 0          | 0    | 0             | 0              | 0              | 0        | 0   | 1                 |
| JCR                             | 1               | 0            | 1            | 0            | 1          | 1    | 0             | 1              | 0              | 1        | 0   | 6                 |
| Science Citation Index          | 1               | 0            | 0            | 0            | 0          | 1    | 0             | 0              | 0              | 1        | 0   | 3                 |
| CurrentContents                 | 0               | 0            | 1            | 0            | 1          | 1    | 0             | 0              | 0              | 0        | 0   | 3                 |
| dydaktyka<br>dostęp<br>słowniki | 1               | 1            | 0            | 0            | 0          | 0    | 1             | 0              | 0              | 0        | 0   | 3                 |
| CINAHL                          | 1               | 0            | 0            | 0            | 0          | 0    | 0             | 0              | 0              | 0        | 0   | 1                 |
| Servet InterDatabase            | 1               | 0            | 0            | 0            | 0          | 0    | 0             | 0              | 0              | 0        | 0   | 1                 |
| Idéal                           | 1               | 0            | 0            | 0            | 0          | 0    | 0             | 0              | 0              | 0        | 0   | 1                 |
| MedlineWISpS                    | 0               | 0            | 0            | 0            | 0          | 1    | 0             | 1              | 0              | 0        | 0   | 3                 |
| MedlineWebSpS                   | 0               | 0            | 0            | 1            | 1          | 1    | 0             | 0              | 0              | 0        | 0   | 2                 |
| OVID Biomedical                 | 0               | 0            | 0            | 1            | 0          | 0    | 1             | 0              | 0              | 0        | 0   | 3                 |
| Baileiain                       | 0               | 0            | 0            | 0            | 0          | 1    | 0             | 0              | 0              | 1        | 0   | 2                 |
| Mesh                            | 0               | 0            | 0            | 0            | 0          | 0    | 1             | 0              | 0              | 0        | 0   | 1                 |
| Inaugas MD                      | 1               | 0            | 0            | 0            | 0          | 0    | 0             | 0              | 0              | 0        | 0   | 1                 |
| IRIS DATE                       | 1               | 0            | 0            | 0            | 0          | 0    | 0             | 0              | 0              | 0        | 0   | 1                 |
| Expertus                        | 0               | 0            | 0            | 0            | 0          | 0    | 0             | 1              | 0              | 0        | 0   | 1                 |
| OECD Health Data                | 0               | 0            | 0            | 0            | 0          | 0    | 0             | 0              | 0              | 0        | 0   | 1                 |
| Razem                           | 16              | 4            | 10           | 7            | 8          | 12   | 12            | 7              | 5              | 17       | 4   | 4                 |

Tabela 11

Dostęp do baz bibliograficznych w bibliotekach instytutów medycznych

Rok 2000

| Nazwa bazy      |           | IMP | CMKP | IP-CZD | COI | Ilość wskazań |
|-----------------|-----------|-----|------|--------|-----|---------------|
| PBL             |           | 1   | 1    | 1      | 1   | 4             |
| Medline Ovid    |           | 1   | 1    | 1      | 1   | 4             |
| Medline EIFL    |           | 1   | 0    | 0      | 0   | 1             |
| EIFL Direct     |           | 1   | 0    | 0      | 0   | 1             |
| CurrentContents | dyskietka | 1   | 0    | 0      | 1   | 2             |
| MedlineWinSpirs |           | 1   | 1    | 0      | 0   | 2             |
| Suma            |           | 6   | 3    | 2      | 3   |               |

Rok 2001

| Nazwa bazy      |           | IMP | CMKP | IP-CZD | COI | Ilość wskazań |
|-----------------|-----------|-----|------|--------|-----|---------------|
| PBL             |           | 1   | 1    | 1      | 1   | 4             |
| Medline Ovid    |           | 1   | 1    | 1      | 1   | 4             |
| Medline EIFL    |           | 1   | 0    | 0      | 0   | 1             |
| EIFL Direct     |           | 1   | 0    | 0      | 0   | 1             |
| CurrentContents | dyskietka | 1   | 0    | 0      | 1   | 2             |
| MedlineWinSpirs |           | 1   | 0    | 0      | 0   | 1             |
| Suma            |           | 6   | 2    | 2      | 3   |               |

## Rok 2002

| Nazwa bazy            |           | IMP | CMKP | IP-CZD | COI | Ilość wskazań |
|-----------------------|-----------|-----|------|--------|-----|---------------|
| PBL                   |           | 1   | 1    | 1      | 1   | 4             |
| Medline Ovid          |           | 1   | 1    | 1      | 1   | 4             |
| Medline Proquest      |           | 0   | 0    | 0      | 0   | 2             |
| ElsevierScienceDirect |           | 0   | 0    | 1      | 0   | 1             |
| Blackwell/Synergy     |           | 1   | 0    | 0      | 0   | 1             |
| EIFL Direct           |           | 1   | 0    | 0      | 0   | 1             |
| CurrentContents       | dyskietka | 1   | 0    | 0      | 1   | 2             |
| Ideal                 |           | 0   | 0    | 0      | 0   | 2             |
| MedlineWinSpirs       |           | 1   | 0    | 0      | 0   | 1             |
| Suma                  |           | 6   | 2    | 3      | 3   |               |

## Rok 2003

| Nazwa bazy            |           | IMP | CMKP | IP-CZD | COI | Ilość wskazań |
|-----------------------|-----------|-----|------|--------|-----|---------------|
| PBL                   |           | 1   | 1    | 1      | 1   | 4             |
| Medline Ovid          |           | 1   | 1    | 1      | 1   | 4             |
| Medline Proquest      |           | 0   | 1    | 1      | 0   | 2             |
| Medline EIFL          |           | 1   | 0    | 0      | 0   | 1             |
| SpringerLink          |           | 1   | 0    | 0      | 0   | 1             |
| ProQuest              |           | 1   | 1    | 0      | 0   | 2             |
| ElsevierScienceDirect |           | 0   | 0    | 1      | 0   | 1             |
| Blackwell/Synergy     |           | 1   | 0    | 0      | 0   | 1             |
| The Cochrane Library  |           | 0   | 0    | 0      | 1   | 1             |
| EIFL Direct           |           | 1   | 0    | 0      | 0   | 1             |
| CurrentContents       | dyskietka | 1   | 0    | 0      | 1   | 2             |
| MedlineWinSpirs       |           | 1   | 0    | 0      | 0   | 1             |
| Suma                  |           | 9   | 4    | 4      | 4   |               |

Tabela 12

Wydatki na zakup poszczególnych typów zbiorów w bibliotekach uczelni medycznych

## A. Wydawnictwa zwarte

|             | zwarne pol. (w %) |       | w tym podręczniki (w %) |      | zwarne zagr. (w %) |       | w tym podręczniki (w %) |      |
|-------------|-------------------|-------|-------------------------|------|--------------------|-------|-------------------------|------|
|             | 2002              | 2003  | 2002                    | 2003 | 2002               | 2003  | 2002                    | 2003 |
| AM Poznań   | 7,37              | 9,58  | 5,53                    | 7,18 | 11,15              | 9,65  | 2,79                    | 2,41 |
| AM Gdańsk   | 8,59              | 8,77  | 3,35                    | 6,6  | 9,6                | 10,27 | 0                       | 0    |
| UM Lublin   | 10                | 12    | 0                       | 0    | 0                  | 0     | 0                       | 0    |
| AM Łódź     | 4,8               | 5,8   | 0,5                     | 1    | 10,5               | 10    | 0                       | 1    |
| SIAM        | 5                 | 4,4   | 0                       | 0    | 0,5                | 0,1   | 0                       | 0    |
| AM Wrocław  | 12,92             | 10,15 | 0                       | 0    | 9,62               | 13,58 | 0                       | 0    |
| AM Warszawa | 72,4              | 79,6  | 0                       | 0    | 6,2                | 2,8   | 0                       | 0    |
| Pomorska AM | 16,76             | 14,91 | 0                       | 0    | 8,42               | 6,1   | 0                       | 0    |
| CM UJ       | 6,15              | 5,45  | 0,64                    | 0,64 | 10,23              | 10,95 | 0                       | 0    |
| Srednia     | 16,00             | 16,74 | 1,11                    | 1,71 | 7,36               | 7,05  | 0,31                    | 0,38 |

AM Białystok - brak danych

GBL - brak danych

## B. Zbiory specjalne, ciągle drukowane (w %)

|             | zb. spec. trad. |      | zb. spec. elektr. |      |
|-------------|-----------------|------|-------------------|------|
|             | 2002            | 2003 | 2002              | 2003 |
| AM Poznań   | 0,48            | 0,04 | 0,76              | 0,43 |
| AM Gdańsk   | 0,01            | 0,03 | 0,01              | 0,5  |
| AM Lublin   | 0               | 0    | 0,1               | 0    |
| AM Łódź     | 0,1             | 0    | 0,2               | 0,07 |
| SIAM        | 0,01            | 0,01 | 0,01              | 0,01 |
| AM Wrocław  | 0               | 0    | 0,01              | 0,01 |
| AM Warszawa | 0               | 0    | 0,2               | 0    |
| Pomorska AM |                 |      |                   |      |
| CM UJ       | 0               | 0    | 0,31              | 0,18 |
| Srednia     | 0,08            | 0,01 | 0,20              | 0,15 |

AM Białystok - brak danych

GBL - brak danych

podane łącznie z danymi dotyczącymi wydań ciągłych

|             | czasop. pol. |      | czasop. zagr. |       |
|-------------|--------------|------|---------------|-------|
|             | 2002         | 2003 | 2002          | 2003  |
| AM Poznań   | 3,43         | 3,83 | 43            | 61,45 |
| AM Gdańsk   | 3,6          | 5    | 68,5          | 51    |
| AM Lublin   | 2            | 2    | 79            | 56    |
| AM Łódź     | 5,8          | 10   | 41,6          | 40    |
| SIAM        | 3            | 3,9  | 7             | 15,6  |
| AM Wrocław  | 5,1          | 2,36 | 68,8          | 56,4  |
| AM Warszawa | 13,6         | 15,1 | 76,2          | 75,7  |
| Pomorska AM | 12,6         | 10,1 | 54,1          | 61,7  |
| CM UJ       | 7,1          | 8,4  | 67,6          | 67,07 |
| Srednia     | 6,25         | 6,74 | 56,20         | 53,88 |

## C. Bazy, czasopisma elektroniczne (w %)

|             | bazy i czasop. elektr. |       |
|-------------|------------------------|-------|
|             | 2002                   | 2003  |
| AM Poznań   | 9,49                   | 10,43 |
| AM Gdańsk   | 5,1                    | 7,8   |
| AM Lublin   | 0                      | 0     |
| AM Łódź     | 7,2                    | 6,2   |
| SIAM        | 3,7                    | 3,7   |
| AM Wrocław  | 13,4                   | 13,7  |
| AM Warszawa | 10,1                   | 9,1   |
| Pomorska AM | 7,9                    | 7,09  |
| CM UJ       | 8,5                    | 7,9   |
| Srednia     | 7,27                   | 7,32  |

zakup przez Dział Aparatury

Tabela 13

Źródła finansowania wydatków na gromadzenie zbiorów w latach 2002-2003 (procentowy udział w stosunku do całości wydatków)

## A. Wydawnictwa zwarte

|              | 2002   |             |            |               |       |        | 2003   |             |            |               |      |        |
|--------------|--------|-------------|------------|---------------|-------|--------|--------|-------------|------------|---------------|------|--------|
|              | budżet | dotacja KBN | Środki DWB | Środki klinik | Inne  | Razem  | budżet | dotacja KBN | Środki DWB | Środki klinik | Inne | Razem  |
| AM Poznań    | 16,83  | 0,00        | 6,64       | 76,53         | 0,00  | 100,00 | 36,65  | 0,00        | 6,13       | 57,22         | 0,00 | 100,00 |
| AM Białystok | 28,00  | 0,00        | 45,00      | 37,00         | 0,00  | 100,00 | 23,00  | 0,00        | 42,00      | 35,00         | 0,00 | 100,00 |
| AM Gdańsk    | 57,00  | 0,00        | 9,00       | 34,00         | 0,00  | 100,00 | 59,00  | 0,00        | 8,00       | 33,00         | 0,00 | 100,00 |
| AM Lublin    | 50,00  | 0,00        | 10,00      | 40,00         | 0,00  | 100,00 | 50,00  | 0,00        | 10,00      | 40,00         | 0,00 | 100,00 |
| UM Łódź      | 20,00  | 0,00        | 30,00      | 50,00         | 0,00  | 100,00 | 20,00  | 0,00        | 30,00      | 50,00         | 0,00 | 100,00 |
| SIAM         | 46,60  | 6,55        | 0,00       | 46,85         | 0,00  | 100,00 | 52,30  | 8,70        | 0,00       | 39,00         | 0,00 | 100,00 |
| AM Wrocław   | 60,21  | 0,00        | 18,29      | 21,50         | 0,00  | 100,00 | 40,75  | 0,00        | 12,92      | 46,33         | 0,00 | 100,00 |
| AM Warszawa  | 73,25  | 0,00        | 10,34      | 14,94         | 1,47  | 100,00 | 78,85  | 0,00        | 0,21       | 20,18         | 0,76 | 100,00 |
| Pomorska AM  | 55,77  | 0,00        | 15,18      | 18,24         | 10,78 | 100,00 | 65,18  | 0,00        | 13,87      | 15,15         | 5,78 | 100,00 |
| CM UJ        | 3,14   | 62,26       | 4,89       | 23,77         | 5,95  | 100,00 | 3,02   | 66,65       | 2,91       | 22,99         | 4,43 | 100,00 |
| Średnia      | 41,08  | 6,88        | 14,93      | 36,28         | 1,82  |        | 42,88  | 7,54        | 12,50      | 35,89         | 1,10 |        |

## GBL nie udzielił odpowiedzi

|         | 2002   |             |            |               |      |        | 2003   |             |            |               |      |        |
|---------|--------|-------------|------------|---------------|------|--------|--------|-------------|------------|---------------|------|--------|
|         | budżet | dotacja KBN | Środki DWB | Środki klinik | Inne | Razem  | budżet | dotacja KBN | Środki DWB | Środki klinik | Inne | Razem  |
| CMKP    | 70,00  | 0,00        | 30,00      | 0,00          | 0,00 | 100,00 | 60,00  | 0,00        | 40,00      | 0,00          | 0,00 | 100,00 |
| IP-CZP  | 10,00  | 75,00       | 10,00      | 5,00          | 0,00 | 100,00 | 10,00  | 70,00       | 10,00      | 10,00         | 0,00 | 100,00 |
| COI     | 67,00  | 0,00        | 33,00      | 0,00          | 0,00 | 100,00 | 67,00  | 0,00        | 23,00      | 10,00         | 0,00 | 100,00 |
| Średnia | 49,00  | 25,00       | 24,33      | 1,67          | 0,00 |        | 45,67  | 23,33       | 24,33      | 6,67          | 0,00 |        |

B. Zbiory specjalne

|              | 2002   |             |            |               |      |        | 2003   |             |            |               |      |        |
|--------------|--------|-------------|------------|---------------|------|--------|--------|-------------|------------|---------------|------|--------|
|              | budżet | dotacja KBN | Środki DWB | Środki klinik | Inne | Razem  | budżet | dotacja KBN | Środki DWB | Środki klinik | Inne | Razem  |
| AM Poznań    | 0,00   | 0,00        | 0,00       | 100,00        | 0,00 | 100,00 | 0,00   | 0,00        | 0,00       | 100,00        | 0,00 | 100,00 |
| AM Białystok | 100,00 | 0,00        | 0,00       | 0,00          | 0,00 | 100,00 | 100,00 | 0,00        | 0,00       | 0,00          | 0,00 | 100,00 |
| AM Gdańsk    | 80,00  | 0,00        | 0,00       | 20,00         | 0,00 | 100,00 | 50,00  | 0,00        | 0,00       | 50,00         | 0,00 | 100,00 |
| AM Lublin    | 30,00  | 0,00        | 0,00       | 70,00         | 0,00 | 100,00 | 0,00   | 0,00        | 0,00       | 100,00        | 0,00 | 100,00 |
| UM Łódź      | 100,00 | 0,00        | 0,00       | 0,00          | 0,00 | 100,00 | 100,00 | 0,00        | 0,00       | 0,00          | 0,00 | 100,00 |
| SIAM         | 100,00 | 0,00        | 0,00       | 0,00          | 0,00 | 100,00 | 100,00 | 0,00        | 0,00       | 0,00          | 0,00 | 100,00 |
| AM Wrocław   | 100,00 | 0,00        | 0,00       | 0,00          | 0,00 | 100,00 | 43,45  | 0,00        | 0,00       | 56,55         | 0,00 | 100,00 |
| AM Warszawa  | 100,00 | 0,00        | 0,00       | 0,00          | 0,00 | 100,00 | 0,00   | 0,00        | 0,00       | 0,00          | 0,00 | 100,00 |
| Pomorska AM  | 0,00   | 0,00        | 0,00       | 0,00          | 0,00 | 0,00   | 0,00   | 0,00        | 0,00       | 0,00          | 0,00 | 0,00   |
| CM UJ        | 0,00   | 96,48       | 0,00       | 3,52          | 0,00 | 100,00 | 0,00   | 59,73       | 0,00       | 40,27         | 0,00 | 100,00 |
| Srednia      | 61,00  | 9,65        | 0,00       | 19,35         | 0,00 |        | 39,35  | 5,97        | 0,00       | 34,68         | 0,00 |        |

|         | 2002   |             |            |               |      |        | 2003   |             |            |               |      |        |
|---------|--------|-------------|------------|---------------|------|--------|--------|-------------|------------|---------------|------|--------|
|         | budżet | dotacja KBN | Środki DWB | Środki klinik | Inne | Razem  | budżet | dotacja KBN | Środki DWB | Środki klinik | Inne | Razem  |
| CMKP    | 0,00   | 0,00        | 0,00       | 0,00          | 0,00 | 100,00 | 0,00   | 0,00        | 0,00       | 0,00          | 0,00 | 100,00 |
| IP-CZD  | 0,00   | 0,00        | 0,00       | 0,00          | 0,00 | 100,00 | 0,00   | 0,00        | 0,00       | 0,00          | 0,00 | 100,00 |
| COI     | 0,00   | 0,00        | 0,00       | 0,00          | 0,00 | 100,00 | 0,00   | 0,00        | 0,00       | 0,00          | 0,00 | 100,00 |
| Srednia | 0,00   | 0,00        | 0,00       | 0,00          | 0,00 |        | 0,00   | 0,00        | 0,00       | 0,00          | 0,00 |        |



## C. Wydawnictwa ciepłe - polskie

|              | 2002   |             |            |               |      |        | 2003   |             |            |               |      |        |
|--------------|--------|-------------|------------|---------------|------|--------|--------|-------------|------------|---------------|------|--------|
|              | budżet | dolacja KBN | Środki DWB | Środki klinik | Inne | Razem  | budżet | dolacja KBN | Środki DWB | Środki klinik | Inne | Razem  |
| AM Poznań    | 0,00   | 0,00        | 77,04      | 22,96         | 0,00 | 100,00 | 23,33  | 0,00        | 60,41      | 16,26         | 0,00 | 100,00 |
| AM Białystok | 50,00  | 50,00       | 0,00       | 0,00          | 0,00 | 100,00 | 50,00  | 50,00       | 0,00       | 0,00          | 0,00 | 100,00 |
| AM Gdańsk    | 16,50  | 0,00        | 83,00      | 0,50          | 0,00 | 100,00 | 51,00  | 0,00        | 49,00      | 50,00         | 0,00 | 100,00 |
| AM Lublin    | 0,00   | 0,00        | 100,00     | 0,00          | 0,00 | 100,00 | 0,00   | 0,00        | 100,00     | 0,00          | 0,00 | 100,00 |
| UM Łódź      | 40,00  | 0,00        | 30,00      | 30,00         | 0,00 | 100,00 | 40,00  | 0,00        | 30,00      | 30,00         | 0,00 | 100,00 |
| SiAM         | 78,55  | 18,80       | 0,00       | 2,65          | 0,00 | 100,00 | 80,70  | 14,50       | 0,00       | 4,80          | 0,00 | 100,00 |
| AM Wrocław   | 11,01  | 0,00        | 87,00      | 1,99          | 0,00 | 100,00 | 1,76   | 0,00        | 74,97      | 23,27         | 0,00 | 100,00 |
| AM Warszawa  | 86,00  | 0,00        | 14,00      | 0,00          | 0,00 | 100,00 | 87,50  | 0,00        | 12,50      | 0,00          | 0,00 | 100,00 |
| Pomorska AM  | 41,58  | 0,00        | 58,42      | 0,00          | 0,00 | 0,00   | 25,69  | 0,00        | 74,31      | 0,00          | 0,00 | 0,00   |
| CM UJ        | 18,25  | 2,30        | 22,31      | 56,84         | 0,30 | 100,00 | 10,28  | 8,32        | 22,85      | 51,85         | 6,70 | 100,00 |
| Srednia      | 34,19  | 7,11        | 47,18      | 11,49         | 0,03 |        | 37,03  | 7,28        | 42,40      | 17,62         | 0,67 |        |

|         | 2002   |             |            |               |      |        | 2003   |             |            |               |      |        |
|---------|--------|-------------|------------|---------------|------|--------|--------|-------------|------------|---------------|------|--------|
|         | budżet | dolacja KBN | Środki DWB | Środki klinik | Inne | Razem  | budżet | dolacja KBN | Środki DWB | Środki klinik | Inne | Razem  |
| CMKP    | 50,00  | 0,00        | 50,00      | 0,00          | 0,00 | 100,00 | 50,00  | 0,00        | 50,00      | 0,00          | 0,00 | 100,00 |
| IP-CZD  | 10,00  | 0,00        | 90,00      | 0,00          | 0,00 | 100,00 | 10,00  | 0,00        | 90,00      | 0,00          | 0,00 | 100,00 |
| COI     | 0,00   | 0,00        | 100,00     | 0,00          | 0,00 | 100,00 | 5,00   | 0,00        | 100,00     | 0,00          | 0,00 | 100,00 |
| Srednia | 20,00  | 0,00        | 80,00      | 0,00          | 0,00 |        | 21,67  | 0,00        | 80,00      | 0,00          | 0,00 |        |

D. Wydawnictwa ciągłe - zagraniczne

|              | 2002   |       |             |       |            |        | 2003          |       |      |       |       |        |
|--------------|--------|-------|-------------|-------|------------|--------|---------------|-------|------|-------|-------|--------|
|              | budżet |       | dotacja KBN |       | Środki DWB |        | Środki klinik |       | Inne |       | Razem |        |
|              |        |       |             |       |            |        |               |       |      |       |       |        |
| AM Poznań    | 13,36  | 55,54 | 0,00        | 20,06 | 11,04      | 100,00 | 14,51         | 54,76 | 0,00 | 10,29 | 20,44 | 100,00 |
| AM Białystok | 50,00  | 50,00 | 0,00        | 0,00  | 0,00       | 100,00 | 50,00         | 50,00 | 0,00 | 0,00  | 0,00  | 100,00 |
| AM Gdańsk    | 68,00  | 32,00 | 0,00        | 0,00  | 0,00       | 100,00 | 65,00         | 35,00 | 0,00 | 0,00  | 0,00  | 100,00 |
| AM Lublin    | 35,00  | 65,00 | 0,00        | 0,00  | 0,00       | 100,00 | 20,00         | 80,00 | 0,00 | 0,00  | 0,00  | 100,00 |
| UM Łódź      | 10,00  | 89,00 | 0,00        | 1,00  | 0,00       | 100,00 | 10,00         | 89,00 | 0,00 | 1,00  | 0,00  | 100,00 |
| SIAM         | 44,80  | 44,90 | 0,00        | 10,30 | 0,00       | 100,00 | 46,20         | 45,30 | 0,00 | 8,50  | 0,00  | 100,00 |
| AM Wrocław   | 12,81  | 86,53 | 0,00        | 0,66  | 0,00       | 100,00 | 0,68          | 96,79 | 0,00 | 2,53  | 0,00  | 100,00 |
| AM Warszawa  | 44,20  | 53,90 | 0,00        | 1,90  | 0,00       | 100,00 | 41,90         | 57,60 | 0,00 | 0,50  | 0,00  | 100,00 |
| Pomorska AM  | 45,45  | 54,55 | 0,00        | 0,00  | 0,00       | 0,00   | 54,96         | 45,04 | 0,00 | 0,00  | 0,00  | 0,00   |
| CM UJ        | 77,72  | 10,57 | 0,00        | 7,12  | 4,59       | 100,00 | 79,05         | 9,77  | 0,00 | 6,44  | 4,74  | 100,00 |
| Srednia      | 40,13  | 54,20 | 0,00        | 4,10  | 1,56       |        | 38,23         | 56,33 | 0,00 | 2,93  | 2,52  |        |

|         | 2002   |        |             |       |            |        | 2003          |        |      |       |       |        |
|---------|--------|--------|-------------|-------|------------|--------|---------------|--------|------|-------|-------|--------|
|         | budżet |        | dotacja KBN |       | Środki DWB |        | Środki klinik |        | Inne |       | Razem |        |
|         |        |        |             |       |            |        |               |        |      |       |       |        |
| CMKP    | 0,00   | 100,00 | 0,00        | 0,00  | 0,00       | 100,00 | 0,00          | 100,00 | 0,00 | 0,00  | 0,00  | 100,00 |
| IP-CZD  | 0,00   | 90,00  | 0,00        | 10,00 | 0,00       | 100,00 | 0,00          | 90,00  | 0,00 | 10,00 | 0,00  | 100,00 |
| COI     | 50,00  | 50,00  | 0,00        | 0,00  | 0,00       | 100,00 | 50,00         | 50,00  | 0,00 | 0,00  | 0,00  | 100,00 |
| Srednia | 16,67  | 80,00  | 0,00        | 3,33  | 0,00       |        | 16,67         | 80,00  | 0,00 | 3,33  | 0,00  |        |

## E. Bazy danych

|              | 2002   |             |            |               |        |        | 2003   |             |            |               |        |        |
|--------------|--------|-------------|------------|---------------|--------|--------|--------|-------------|------------|---------------|--------|--------|
|              | budzet | dotacja KBN | Środki DWB | Środki klinik | Inne   | Razem  | budzet | dotacja KBN | Środki DWB | Środki klinik | Inne   | Razem  |
| AM Poznań    | 53,29  | 0,00        | 7,04       | 22,04         | 17,63  | 100,00 | 98,51  | 0,00        | 1,49       | 0,00          | 0,00   | 100,00 |
| AM Białystok | 70,00  | 30,00       | 0,00       | 0,00          | 0,00   | 100,00 | 70,00  | 30,00       | 0,00       | 0,00          | 0,00   | 100,00 |
| AM Gdańsk    | 0,00   | 100,00      | 0,00       | 0,00          | 0,00   | 100,00 | 0,00   | 100,00      | 0,00       | 0,00          | 0,00   | 100,00 |
| AM Lublin    | 0,00   | 0,00        | 0,00       | 0,00          | 100,00 | 100,00 | 0,00   | 0,00        | 0,00       | 0,00          | 100,00 | 100,00 |
| UM Łódź      | 0,00   | 100,00      | 0,00       | 0,00          | 0,00   | 100,00 | 0,00   | 100,00      | 0,00       | 0,00          | 0,00   | 100,00 |
| SIAM         | 100,00 | 0,00        | 0,00       | 0,00          | 0,00   | 100,00 | 40,00  | 60,00       | 0,00       | 0,00          | 0,00   | 100,00 |
| AM Wrocław   | 58,00  | 42,00       | 0,00       | 0,00          | 0,00   | 100,00 | 7,00   | 93,00       | 0,00       | 0,00          | 0,00   | 100,00 |
| AM Warszawa  | 75,50  | 24,50       | 0,00       | 0,00          | 0,00   | 100,00 | 100,00 | 0,00        | 0,00       | 0,00          | 0,00   | 100,00 |
| Pomorska AM  | 100,00 | 0,00        | 0,00       | 0,00          | 0,00   | 0,00   | 100,00 | 0,00        | 0,00       | 0,00          | 0,00   | 0,00   |
| CM UJ        | 99,61  | 0,00        | 0,00       | 0,39          | 0,00   | 100,00 | 92,69  | 0,00        | 0,00       | 0,00          | 4,38   | 100,00 |
| Srednia      | 55,64  | 29,65       | 0,70       | 2,24          | 11,76  |        | 50,82  | 38,30       | 0,15       | 0,44          | 10,29  |        |

|         | 2002   |             |            |               |      |        | 2003   |             |            |               |      |        |
|---------|--------|-------------|------------|---------------|------|--------|--------|-------------|------------|---------------|------|--------|
|         | budzet | dotacja KBN | Środki DWB | Środki klinik | Inne | Razem  | budzet | dotacja KBN | Środki DWB | Środki klinik | Inne | Razem  |
| CMKP    | 0,00   | 0,00        | 0,00       | 0,00          | 0,00 | 100,00 | 0,00   | 0,00        | 0,00       | 0,00          | 0,00 | 100,00 |
| IP-CZD  | 0,00   | 100,00      | 0,00       | 0,00          | 0,00 | 100,00 | 0,00   | 100,00      | 0,00       | 0,00          | 0,00 | 100,00 |
| COI     | 100,00 | 0,00        | 0,00       | 0,00          | 0,00 | 100,00 | 100,00 | 0,00        | 0,00       | 0,00          | 0,00 | 100,00 |
| Srednia | 33,33  | 33,33       | 0,00       | 0,00          | 0,00 |        | 33,33  | 33,33       | 0,00       | 0,00          | 0,00 |        |

Tabela 14

Źródła pozyskiwania informacji o nowych wydawnictwach zwartych, ciągłych i zbiorach specjalnych (szacunkowo w procentach)

## A. Wydawnictwa zwarte

|              | bibliografie drukowane | oferty wyd. drukowane | oferty wyd. elektr. | katalogi wydaw.,<br>księg., aukcyjne<br>trad. | katalogi wydaw.,<br>księg., aukcyjne<br>elektr. | księgarnie<br>trad. | księgarnie<br>internet. | hurtownie | egz.<br>okazowy | inf. od<br>czytelników | inne<br>(jakie)? |
|--------------|------------------------|-----------------------|---------------------|---|---|---------------------|-------------------------|-----------|-----------------|------------------------|------------------|
| AM Poznań    | 5,00                   | 10,00                 | 10,00               | 50,00   | 10,00   | 0,00                | 10,00                   | 0,00      | 0,00            | 5,00                   | 0,00             |
| AM Białystok | 0,00                   | 20,00                 | 25,00               | 15,00   | 15,00   | 10,00               | 10,00                   | 0,00      | 0,00            | 5,00                   | 0,00             |
| AM Gdańsk    | 0,00                   | 15,00                 | 5,00                | 20,00   | 5,00  | 35,00               | 5,00                    | 0,00      | 0,00            | 15,00                  | 0,00             |
| AM Lublin    | 5,00                   | 10,00                 | 10,00               | 30,00   | 25,00   | 5,00                | 5,00                    | 0,00      | 0,00            | 10,00                  | 0,00             |
| UM Łódź      | 0,00                   | 10,00                 | 40,00               | 10,00   | 15,00   | 0,00                | 10,00                   | 10,00     | 0,00            | 5,00                   | 0,00             |
| SIAM         | 0,00                   | 0,50                  | 0,50                | 1,00  | 1,50  | 0,00                | 40,00                   | 0,00      | 7,50            | 0,00                   | 2,00             |
| AM Wrocław   | 0,00                   | 3,00                  | 20,00               | 2,00  | 50,00   | 5,00                | 3,00                    | 0,00      | 1,00            | 10,00                  | 6,00             |
| AM Warszawa  | 0,00                   | 10,00                 | 0,00                | 35,00   | 0,00  | 20,00               | 10,00                   | 5,00      | 5,00            | 15,00                  | 0,00             |
| Pomorska AM  | 0,00                   | 10,00                 | 30,00               | 10,00   | 20,00   | 0,00                | 20,00                   | 0,00      | 0,00            | 10,00                  | 0,00             |
| CM UJ        | 0,00                   | 10,00                 | 12,00               | 15,00   | 20,00   | 10,00               | 30,00                   | 0,00      | 0,00            | 1,00                   | 2,00             |
| GBL          | 5,00                   | 10,00                 | 5,00                | 20,00   | 3,00  | 20,00               | 30,00                   | 0,00      | 5,00            | 2,00                   | 0,00             |
| Srednia      | 1,36                   | 9,86                  | 14,32               | 18,91   | 14,95   | 9,55                | 15,73                   | 1,36      | 1,68            | 7,09                   | 0,91             |

informacje w czasopismach drukowanych

prasa, internet, Brandon's Lists

## B. Wydawnictwa ciągłe

|         | bibliografie drukowane | oferty wyd. drukowane | oferty wyd. elektr. | katalogi wydaw.,<br>księg., aukcyjne<br>trad. | katalogi wydaw.,<br>księg., aukcyjne<br>elektr. | księgarnie<br>trad. | księgarnie<br>internet. | hurtownie | egz.<br>okazowy | inf. od<br>czytelników | inne<br>(jakie)? |
|---------|------------------------|-----------------------|---------------------|---|---|---------------------|-------------------------|-----------|-----------------|------------------------|------------------|
| IMP     | 5,00                   | 7,00                  | 30,00               | 5,00  | 5,00  | 5,00                | 10,00                   | 30,00     | 1,00            | 2,00                   | 0,00             |
| CMKP    | 5,00                   | 5,00                  | 8,00                | 10,00   | 10,00   | 10,00               | 40,00                   | 2,00      | 2,00            | 8,00                   | 0,00             |
| IP-CZD  | 0,00                   | 10,00                 | 10,00               | 30,00   | 10,00   | 10,00               | 0,00                    | 0,00      | 0,00            | 30,00                  | 0,00             |
| COI     | 0,00                   | 12,00                 | 20,00               | 25,00   | 0,00  | 5,00                | 0,00                    | 0,00      | 0,00            | 15,00                  | 3,00             |
| Srednia | 2,50                   | 8,50                  | 17,00               | 17,50   | 6,25  | 7,50                | 12,50                   | 8,00      | 0,75            | 13,75                  | 0,75             |

|              | bibliografie | oferty wyd. drukowane | oferty wyd. elektr. | katalogi wydaw., ksiąg, aukcyjne trad. | katalogi wydaw., ksiąg, aukcyjne elektr. | księgarnie trad. | księgarnie internet. | hurtownie | egz. okazowy | inf. od czytelników | inne (jakie)? |
|--------------|--------------|-----------------------|---------------------|--|--|------------------|----------------------|-----------|--------------|---------------------|---------------|
| AM Poznań    | 1,00         | 0,00                  | 0,00                | 30,00                                  | 65,00                                    | 0,00             | 0,00                 | 0,00      | 3,00         | 1,00                | 0,00          |
| AM Białystok | 0,00         | 45,00                 | 15,00               | 25,00                                  | 0,00                                     | 0,00             | 0,00                 | 0,00      | 10,00        | 5,00                | 0,00          |
| AM Gdańsk    | 20,00        | 20,00                 | 10,00               | 20,00                                  | 10,00                                    | 0,00             | 0,00                 | 0,00      | 10,00        | 10,00               | 0,00          |
| AM Lublin    | 0,00         | 15,00                 | 5,00                | 0,00                                   | 0,00                                     | 0,00             | 0,00                 | 0,00      | 50,00        | 30,00               | 0,00          |
| UM Łódź      | 10,00        | 25,00                 | 0,00                | 20,00                                  | 0,00                                     | 0,00             | 0,00                 | 0,00      | 25,00        | 20,00               | 0,00          |
| ŚAM          | 0,00         | 0,50                  | 0,50                | 3,00                                   | 0,00                                     | 0,00             | 0,00                 | 0,00      | 40,00        | 51,00               | 0,00          |
| AM Wrocław   | 1,00         | 2,00                  | 8,00                | 0,00                                   | 0,00                                     | 0,00             | 0,00                 | 0,00      | 87,00        | 1,00                | 1,00          |
| AM Warszawa  | 40,00        | 20,00                 | 5,00                | 5,00                                   | 0,00                                     | 0,00             | 0,00                 | 20,00     | 10,00        | 0,00                | 0,00          |
| Pomorska AM  | 0,00         | 5,00                  | 40,00               | 5,00                                   | 40,00                                    | 0,00             | 0,00                 | 0,00      | 5,00         | 5,00                | 0,00          |
| CM UJ        | 5,00         | 15,00                 | 20,00               | 20,00                                  | 30,00                                    | 0,00             | 8,00                 | 0,00      | 2,00         | 0,00                | 0,00          |
| GBL          | 0,00         | 20,00                 | 5,00                | 0,00                                   | 10,00                                    | 0,00             | 0,00                 | 0,00      | 60,00        | 5,00                | 0,00          |
| Srednia      | 7,00         | 15,23                 | 9,86                | 11,64                                  | 14,09                                    | 0,00             | 0,73                 | 1,82      | 27,45        | 11,64               | 0,09          |

|         | bibliografie | oferty wyd. drukowane | oferty wyd. elektr. | katalogi wydaw., ksiąg, aukcyjne trad. | katalogi wydaw., ksiąg, aukcyjne elektr. | księgarnie trad. | księgarnie internet. | hurtownie | egz. okazowy | inf. od czytelników | inne (jakie)? |
|---------|--------------|-----------------------|---------------------|--|--|------------------|----------------------|-----------|--------------|---------------------|---------------|
| IMP     | 0,00         | 50,00                 | 5,00                | 30,00                                  | 5,00                                     | 3,00             | 0,00                 | 0,00      | 2,00         | 5,00                | 0,00          |
| CMKP    | 10,00        | 20,00                 | 10,00               | 10,00                                  | 20,00                                    | 0,00             | 10,00                | 0,00      | 10,00        | 10,00               | 0,00          |
| IP-CZD  | 0,00         | 0,00                  | 0,00                | 90,00                                  | 0,00                                     | 0,00             | 0,00                 | 0,00      | 0,00         | 10,00               | 0,00          |
| COI     | 0,00         | 0,00                  | 30,00               | 10,00                                  | 0,00                                     | 0,00             | 0,00                 | 0,00      | 0,00         | 48,00               | 2,00          |
| Srednia | 2,50         | 17,50                 | 11,25               | 35,00                                  | 6,25                                     | 0,75             | 2,50                 | 0,00      | 3,00         | 18,25               | 0,50          |

C. Zbiory specjalne

|              | bibliografia | oferty wyd. drukowane | oferty wyd. elektr. | katalogi wydaw. księg., aukcyjne trad. | katalogi wydaw. księg., aukcyjne elektr. | księgarnie trad. | księgarnie internet | hurtownia | egz. okazowy | inf. od czytelników | inne (jakie)? |
|--------------|--------------|-----------------------|---------------------|--|--|------------------|---------------------|-----------|--------------|---------------------|---------------|
| AM Poznań    | 0,00         | 10,00                 | 50,00               | 5,00                                   | 0,00                                     | 5,00             | 0,00                | 0,00      | 0,00         | 30,00               | 0,00          |
| AM Białystok | 0,00         | 0,00                  | 0,00                | 0,00                                   | 0,00                                     | 0,00             | 0,00                | 0,00      | 0,00         | 0,00                | 0,00          |
| AM Gdańsk    | 0,00         | 30,00                 | 20,00               | 20,00                                  | 20,00                                    | 5,00             | 0,00                | 0,00      | 0,00         | 5,00                | 0,00          |
| AM Lublin    | 0,00         | 10,00                 | 10,00               | 25,00                                  | 25,00                                    | 10,00            | 10,00               | 0,00      | 0,00         | 10,00               | 0,00          |
| UM Łódź      | 0,00         | 30,00                 | 30,00               | 20,00                                  | 20,00                                    | 0,00             | 0,00                | 0,00      | 0,00         | 0,00                | 0,00          |
| SIAM         | 0,50         | 1,50                  | 1,00                | 1,00                                   | 0,00                                     | 40,00            | 0,00                | 7,50      | 6,50         | 40,00               | 2,00          |
| AM Wrocław   | 0,00         | 0,00                  | 0,00                | 0,00                                   | 0,00                                     | 0,00             | 0,00                | 0,00      | 0,00         | 0,00                | 0,00          |
| AM Warszawa  | 0,00         | 50,00                 | 0,00                | 50,00                                  | 0,00                                     | 0,00             | 0,00                | 0,00      | 0,00         | 0,00                | 0,00          |
| Pomorska AM  | 0,00         | 10,00                 | 30,00               | 10,00                                  | 20,00                                    | 0,00             | 20,00               | 0,00      | 0,00         | 10,00               | 0,00          |
| CM UJ        | 0,00         | 10,00                 | 30,00               | 20,00                                  | 30,00                                    | 0,00             | 5,00                | 0,00      | 3,00         | 0,00                | 2,00          |
| GBL          | 0,00         | 0,00                  | 0,00                | 0,00                                   | 0,00                                     | 0,00             | 0,00                | 0,00      | 0,00         | 0,00                | 0,00          |
| Srednia      | 0,05         | 13,77                 | 15,55               | 13,73                                  | 10,45                                    | 5,45             | 3,18                | 0,68      | 0,86         | 8,64                | 0,36          |

prasa, internet, Brandon's Lists  
informacje w czasopismach drukowanych

|         | bibliografie | oferty wyd. drukowane | oferty wyd. elektr. | katalogi wydaw. księg., aukcyjne trad. | katalogi wydaw. księg., aukcyjne elektr. | księgarnie trad. | księgarnie internet | hurtownia | egz. okazowy | inf. od czytelników | inne (jakie)? |
|---------|--------------|-----------------------|---------------------|--|--|------------------|---------------------|-----------|--------------|---------------------|---------------|
| IMP     | 0,00         | 0,00                  | 0,00                | 0,00                                   | 0,00                                     | 0,00             | 0,00                | 0,00      | 0,00         | 0,00                | 0,00          |
| CMKP    | 0,00         | 0,00                  | 0,00                | 0,00                                   | 0,00                                     | 0,00             | 0,00                | 0,00      | 0,00         | 0,00                | 0,00          |
| IP-CZD  | 0,00         | 0,00                  | 0,00                | 0,00                                   | 0,00                                     | 0,00             | 0,00                | 0,00      | 0,00         | 0,00                | 0,00          |
| COI     | 0,00         | 50,00                 | 0,00                | 0,00                                   | 0,00                                     | 0,00             | 0,00                | 0,00      | 0,00         | 0,00                | 50,00         |
| Srednia | 0,00         | 12,50                 | 0,00                | 0,00                                   | 0,00                                     | 0,00             | 0,00                | 0,00      | 0,00         | 0,00                | 12,50         |

Tabela 15  
Źródła zakupu (szacunkowo w procentach)

A. Wydawnictwa zwarte

|              | Dostawca | Wydawca | Księgarnia | Księgarnia Internet | Hurtownia | Składnica książek | Targi książek | Aukcja | Wystawa | Inne... |
|--------------|----------|---------|------------|---------------------|-----------|-------------------|---------------|--------|---------|---------|
| AM Poznań    | 30,00    | 50,00   | 5,00       | 5,00                | 5,00      | 4,00              | 0,00          | 0,00   | 1,00    | 0,00    |
| AM Białystok | 5,00     | 15,00   | 35,00      | 0,00                | 45,00     | 0,00              | 0,00          | 0,00   | 0,00    | 0,00    |
| AM Gdańsk    | 16,00    | 14,00   | 70,00      | 0,00                | 0,00      | 0,00              | 0,00          | 0,00   | 0,00    | 0,00    |
| AM Lublin    | 35,00    | 55,00   | 5,00       | 0,00                | 0,00      | 0,00              | 0,00          | 0,00   | 5,00    | 0,00    |
| UM Łódź      | 15,00    | 20,00   | 10,00      | 25,00               | 30,00     | 0,00              | 0,00          | 0,00   | 0,00    | 0,00    |
| SIAM         | 76,65    | 6,75    | 0,00       | 6,64                | 0,00      | 0,00              | 0,00          | 0,00   | 0,00    | 0,00    |
| AM Wrocław   | 4,50     | 47,56   | 17,80      | 0,02                | 17,50     | 0,00              | 0,02          | 0,00   | 6,30    | 6,30    |
| AM Warszawa  | 35,00    | 10,00   | 14,00      | 0,00                | 40,00     | 0,00              | 0,00          | 0,00   | 1,00    | 0,00    |
| Pomorska AM  | 20,00    | 60,00   | 0,00       | 20,00               | 0,00      | 0,00              | 0,00          | 0,00   | 0,00    | 0,00    |
| CM UJ        | 15,00    | 31,00   | 51,00      | 2,00                | 0,50      | 0,20              | 0,00          | 0,00   | 0,00    | 0,30    |
| GBL          | 8,00     | 40,00   | 30,00      | 20,00               | 2,00      | 0,00              | 0,00          | 0,00   | 0,00    | 0,00    |
| Srednia      | 23,7     | 32,7    | 21,6       | 7,2                 | 12,7      | 0,4               | 0,0           | 0,0    | 1,2     | 0,6     |

anonsy w czasopismach, targi  
antykwarjat

|         | Dostawca | Wydawca | Księgarnia | Księgarnia Internet | Hurtownia | Składnica książek | Targi książek | Aukcja | Wystawa | Inne... |
|---------|----------|---------|------------|---------------------|-----------|-------------------|---------------|--------|---------|---------|
| IMP     | 0,00     | 10,00   | 30,00      | 10,00               | 50,00     | 0,00              | 0,00          | 0,00   | 0,00    | 0,00    |
| CMKP    | 10,00    | 10,00   | 15,00      | 40,00               | 0,00      | 0,00              | 5,00          | 0,00   | 0,00    | 0,00    |
| IP-CZD  | 40,00    | 10,00   | 30,00      | 10,00               | 0,00      | 0,00              | 0,00          | 0,00   | 10,00   | 0,00    |
| COI     | 50,00    | 5,00    | 45,00      | 0,00                | 0,00      | 0,00              | 0,00          | 0,00   | 0,00    | 0,00    |
| Srednia | 25,00    | 8,75    | 30,00      | 15,00               | 12,50     | 0,00              | 1,25          | 0,00   | 2,50    | 0,00    |

B. Wydawnictwa ciągłe

|              | Dostawca | Wydawca | Księgarnia | Księgarnia Internet. | Hurtownia | Składnica książek | Targi książek | Aukcja | Wystawa | Inne... |
|--------------|----------|---------|------------|----------------------|-----------|-------------------|---------------|--------|---------|---------|
| AM Poznań    | 49,00    | 51,00   | 0,00       | 0,00                 | 0,00      | 0,00              | 0,00          | 0,00   | 0,00    | 0,00    |
| AM Białystok | 60,00    | 40,00   | 0,00       | 0,00                 | 0,00      | 0,00              | 0,00          | 0,00   | 0,00    | 0,00    |
| AM Gdańsk    | 54,00    | 46,00   | 0,00       | 0,00                 | 0,00      | 0,00              | 0,00          | 0,00   | 0,00    | 0,00    |
| AM Lublin    | 55,00    | 45,00   | 0,00       | 0,00                 | 0,00      | 0,00              | 0,00          | 0,00   | 5,00    | 0,00    |
| UM Łódź      | 50,00    | 40,00   | 0,00       | 10,00                | 0,00      | 0,00              | 0,00          | 0,00   | 0,00    | 0,00    |
| SIAM         | 80,00    | 20,00   | 0,00       | 0,00                 | 0,00      | 0,00              | 0,00          | 0,00   | 0,00    | 0,00    |
| AM Wrocław   | 62,50    | 36,65   | 0,85       | 0,00                 | 0,00      | 0,00              | 0,00          | 0,00   | 0,00    | 0,00    |
| AM Warszawa  | 40,00    | 50,00   | 10,00      | 0,00                 | 0,00      | 0,00              | 0,00          | 0,00   | 0,00    | 0,00    |
| Pomorska AM  | 23,00    | 77,00   | 0,00       | 0,00                 | 0,00      | 0,00              | 0,00          | 0,00   | 0,00    | 0,00    |
| CM UJ        | 85,00    | 14,00   | 1,00       | 0,00                 | 0,00      | 0,00              | 0,00          | 0,00   | 0,00    | 0,00    |
| GBL          | 10,00    | 90,00   | 0,00       | 0,00                 | 0,00      | 0,00              | 0,00          | 0,00   | 0,00    | 0,00    |
| Srednia      | 51,2     | 46,3    | 1,1        | 0,9                  | 0,0       | 0,0               | 0,0           | 0,0    | 0,5     | 0,0     |

|         | Dostawca | Wydawca | Księgarnia | Księgarnia Internet. | Hurtownia | Składnica książek | Targi książek | Aukcja | Wystawa | Inne... |
|---------|----------|---------|------------|----------------------|-----------|-------------------|---------------|--------|---------|---------|
| IMP     | 70,00    | 30,00   | 0,00       | 0,00                 | 0,00      | 0,00              | 0,00          | 0,00   | 0,00    | 0,00    |
| CMKP    | 38,00    | 60,00   | 0,00       | 2,00                 | 0,00      | 0,00              | 0,00          | 0,00   | 0,00    | 0,00    |
| IP-CZD  | 40,00    | 60,00   | 0,00       | 0,00                 | 0,00      | 0,00              | 0,00          | 0,00   | 0,00    | 0,00    |
| COI     | 84,00    | 16,00   | 0,00       | 0,00                 | 0,00      | 0,00              | 0,00          | 0,00   | 0,00    | 0,00    |
| Srednia | 58,00    | 41,50   | 0,00       | 0,50                 | 0,00      | 0,00              | 0,00          | 0,00   | 0,00    | 0,00    |



Tabela 16  
Jak wygląda procedura zamawiania wydawnictw ciępych?

|                | polskie                 |                      |                       |                     | zagraniczne |                         |                      |                       |                     |      |
|----------------|-------------------------|----------------------|-----------------------|---------------------|-------------|-------------------------|----------------------|-----------------------|---------------------|------|
|                | przetarg nieograniczony | przetarg ograniczony | tryb zapytania o cenę | zakup z wolnej ręki | inne        | przetarg nieograniczony | przetarg ograniczony | tryb zapytania o cenę | zakup z wolnej ręki | inne |
| AM Poznań      | 0                       | 0                    | 0                     | 1                   | 0           | 1                       | 0                    | 1                     | 0                   | 0    |
| AM Białystok   | 0                       | 0                    | 0                     | 1                   | 0           | 1                       | 0                    | 0                     | 0                   | 0    |
| AM Gdańsk      | 0                       | 0                    | 1                     | 1                   | 0           | 1                       | 0                    | 0                     | 0                   | 0    |
| AM Lublin      | 1                       | 0                    | 0                     | 1                   | 0           | 1                       | 0                    | 0                     | 0                   | 0    |
| UM Łódź        | 1                       | 0                    | 1                     | 1                   | 0           | 1                       | 0                    | 0                     | 0                   | 0    |
| SIAM           | 1                       | 0                    | 0                     | 0                   | 0           | 1                       | 0                    | 0                     | 0                   | 0    |
| AM Wrocław     | 0                       | 0                    | 1                     | 1                   | 0           | 1                       | 0                    | 0                     | 0                   | 0    |
| AM Warszawa    | 0                       | 0                    | 0                     | 1                   | 0           | 1                       | 0                    | 1                     | 0                   | 0    |
| Pomorska AM    | 0                       | 0                    | 0                     | 1                   | 0           | 1                       | 0                    | 0                     | 0                   | 0    |
| CM UJ          | 0                       | 0                    | 1                     | 1                   | 0           | 1                       | 0                    | 0                     | 0                   | 0    |
| GBL            | 0                       | 0                    | 0                     | 1                   | 0           | 1                       | 0                    | 0                     | 0                   | 0    |
| Suma Bibliotek | 3                       | 0                    | 4                     | 10                  | 0           | 11                      | 0                    | 2                     | 0                   | 0    |

|                | polskie                 |                      |                       |                     | zagraniczne |                         |                      |                       |                     |      |
|----------------|-------------------------|----------------------|-----------------------|---------------------|-------------|-------------------------|----------------------|-----------------------|---------------------|------|
|                | przetarg nieograniczony | przetarg ograniczony | tryb zapytania o cenę | zakup z wolnej ręki | inne        | przetarg nieograniczony | przetarg ograniczony | tryb zapytania o cenę | zakup z wolnej ręki | inne |
| IMP            | 0                       | 0                    | 1                     | 0                   | 0           | 0                       | 0                    | 1                     | 0                   | 0    |
| CMKP           | 0                       | 0                    | 0                     | 1                   | 0           | 1                       | 0                    | 0                     | 0                   | 0    |
| IP-CZD         | 0                       | 0                    | 0                     | 1                   | 0           | 0                       | 0                    | 1                     | 0                   | 0    |
| COI            | 0                       | 0                    | 0                     | 1                   | 0           | 1                       | 1                    | 1                     | 0                   | 0    |
| Suma Bibliotek | 0                       | 0                    | 1                     | 3                   | 0           | 2                       | 1                    | 3                     | 0                   | 0    |

Tabela 17

Wymień trzech największych dostawców zbiorów zwartych i ciągłych w latach 2002-2003.

## A. Biblioteki uczelni medycznych i GBL

| wydawnictwa zwarte      | 2002           | 2003           |
|-------------------------|----------------|----------------|
|                         | liczba wskazań | liczba wskazań |
| ABE Marketing           | 8              | 8              |
| PZWL                    | 7              | 6              |
| Azymut                  | 2              | 3              |
| Press                   | 2              | 2              |
| Księgarnia Med.         | 2              | 0              |
| Lubelska Składnica Med. | 2              | 4              |
| Dom Książki             | 2              |                |
| IPS                     | 1              | 2              |
| Czelej                  | 1              | 2              |
| PWN                     | 1              | 1              |
| Księgarnia Internetowa  |                |                |
| Medyceusz               | 1              | 1              |
| Księgarnia PWN          | 1              | 1              |
| Księgarnia MDM          | 1              | 1              |
| Medbook                 | 1              | 1              |
| Gł. Księg. Nauk.        | 1              | 1              |
| Skarbnica               | 1              | 1              |
| Kubicz                  | 0              | 1              |

| polskie wydawnictwa ciągłe | 2002           | 2003           |
|----------------------------|----------------|----------------|
|                            | liczba wskazań | liczba wskazań |
| Ruch                       | 8              | 7              |
| ViaMedica                  | 5              | 3              |
| Medycyna Praktyczna        | 3              | 3              |
| Press                      | 2              | 1              |
| Orpan                      | 1              | 1              |
| Amos                       | 1              | 1              |
| DHN                        | 1              | 1              |
| Kolporter                  | 1              | 1              |
| Czelej                     | 1              | 1              |
| Volumed                    | 1              | 1              |
| Inmedio                    | 1              | 1              |
| Urban&Partner              | 1              | 1              |
| DH Nauki                   | 1              |                |
| AGAMA                      | 1              | 1              |
| Garmond                    | 1              | 1              |
| Borgis                     | 1              | 3              |

| zagraniczne wydawnictwa ciągłe | 2002           | 2003           |
|--------------------------------|----------------|----------------|
|                                | liczba wskazań | liczba wskazań |
| ABE Marketing                  | 7              | 8              |
| SwetsBlackwell                 | 3              | 3              |
| EBSCO                          | 3              | 1              |
| IPS                            | 1              | 2              |
| Press                          | 1              | 1              |
| Elsevier                       | 0              | 1              |

B. Biblioteki instytutów medycznych

| wydawnictwa zwarte | 2002           | 2003           |
|--------------------|----------------|----------------|
|                    | liczba wskazań | liczba wskazań |
| ABE Marketing      | 2              | 2              |
| PZWL               | 2              | 2              |
| Press              | 1              | 1              |
| Urban&Partner      | 1              | 1              |
| PWN                | 1              | 1              |
| ViaMedica          | 1              | 1              |
| Azymut             | 0              | 1              |

| polskie wydawnictwa ciągłe | 2000           | 2003           |
|----------------------------|----------------|----------------|
|                            | liczba wskazań | liczba wskazań |
| Ruch                       | 3              | 3              |
| ViaMedica                  | 1              | 1              |
| Medycyna Praktyczna        | 1              | 1              |
| DHW                        | 1              | 1              |
| INFOR                      | 1              | 0              |
| Urban&Partner              | 1              | 1              |
| Press                      | 1              | 1              |

| zagraniczne wydawnictwa ciągłe | 2000           | 2003           |
|--------------------------------|----------------|----------------|
|                                | liczba wskazań | liczba wskazań |
| ABE Marketing                  | 2              | 2              |
| Ars Polona                     | 1              | 2              |
| Sanders                        | 1              | 1              |
| Lippincot                      | 1              | 1              |
| Elsevier                       | 1              | 1              |

Tabela 18  
Kryteria doboru dostawcy zagranicznych wydawnictw ciągłych w ramach prenumeraty (udział procentowy)

|              | cena   | warunki płatności | profesjonalizm świadczonych usług | system obsługi on-line | dostęp do pełnotekstowych czasop. elektr. | system dostawy i procedury reklamacji | upusty | inne usługi z prenumeratą |
|--------------|--------|-------------------|-----------------------------------|------------------------|---|---------------------------------------|--------|---------------------------|
| AM Poznań    | 50,00  | 10,00             | 0,00                              | 10,00                  | 15,00                                     | 10,00                                 | 3,00   | 2,00                      |
| AM Białyсток | 100,00 | 0,00              | 0,00                              | 0,00                   | 0,00                                      | 0,00                                  | 0,00   | 0,00                      |
| AM Gdańsk    | 100,00 | 0,00              | 0,00                              | 0,00                   | 0,00                                      | 0,00                                  | 0,00   | 0,00                      |
| AM Lublin    | 100,00 | 0,00              | 0,00                              | 0,00                   | 0,00                                      | 0,00                                  | 0,00   | 0,00                      |
| UM Łódź      | 100,00 | 0,00              | 0,00                              | 0,00                   | 0,00                                      | 0,00                                  | 0,00   | 0,00                      |
| SIAM         | 60,00  | 15,00             | 0,00                              | 5,00                   | 5,00                                      | 5,00                                  | 5,00   | 5,00                      |
| AM Wrocław   | 50,00  | 5,00              | 0,00                              | 0,00                   | 20,00                                     | 20,00                                 | 0,00   | 5,00                      |
| AM Warszawa  | 35,00  | 35,00             | 0,00                              | 10,00                  | 10,00                                     | 5,00                                  | 3,00   | 2,00                      |
| Pomorska AM  | 60,00  | 10,00             | 0,00                              | 15,00                  | 5,00                                      | 0,00                                  | 0,00   | 10,00                     |
| CM UJ        | 100,00 | 0,00              | 0,00                              | 0,00                   | 0,00                                      | 0,00                                  | 0,00   | 0,00                      |
| GBL          | 80,00  | 0,00              | 0,00                              | 0,00                   | 20,00                                     | 0,00                                  | 0,00   | 0,00                      |
| Srednia      | 75,91  | 6,82              | 0,00                              | 3,64                   | 6,82                                      | 3,64                                  | 1,00   | 2,18                      |
|              |        |                   |                                   |                        |   |                                       |        |                           |
| IMP          | 100,00 | 0,00              | 0,00                              | 0,00                   | 0,00                                      | 0,00                                  | 0,00   | 0,00                      |
| CMKP         | 80,00  | 0,00              | 0,00                              | 15,00                  | 5,00                                      | 0,00                                  | 0,00   | 0,00                      |
| IP-CZD       | 80,00  | 10,00             | 0,00                              | 5,00                   | 5,00                                      | 0,00                                  | 0,00   | 0,00                      |
| COI          | 80,00  | 20,00             | 0,00                              | 0,00                   | 0,00                                      | 0,00                                  | 0,00   | 0,00                      |
| Srednia      | 85,00  | 7,50              | 0,00                              | 5,00                   | 2,50                                      | 0,00                                  | 0,00   | 0,00                      |

Tabela 19  
 Czy Biblioteka gromadzi niżej wymienione zbiory, jak je traktuje?

|                | PRACE LICENCJACKIE |            |                       | PRACE MAGISTERSKIE |            |                       | PRACE DOKTORSKIE |            |                       |
|----------------|--------------------|------------|-----------------------|--------------------|------------|-----------------------|------------------|------------|-----------------------|
|                | Opracowuje         |            |                       | Opracowuje         |            |                       | Opracowuje       |            |                       |
|                | alfabet.           | przedmiot. | przech.<br>bez oprac. | alfabet.           | przedmiot. | przech.<br>bez oprac. | alfabet.         | przedmiot. | przech.<br>bez oprac. |
| AM Poznań      | 0                  | 0          | 0                     | 0                  | 0          | 0                     | 1                | 1          | 0                     |
| AM Białystok   | 1                  | 0          | 0                     | 1                  | 0          | 0                     | 1                | 0          | 0                     |
| AM Gdańsk      | 0                  | 0          | 0                     | 1                  | 0          | 0                     | 1                | 1          | 0                     |
| AM Lublin      | 0                  | 0          | 0                     | 1                  | 1          | 0                     | 1                | 1          | 0                     |
| UM Łódź        | 0                  | 0          | 0                     | 0                  | 0          | 0                     | 1                | 1          | 0                     |
| ŚIAM           | 0                  | 0          | 0                     | 0                  | 0          | 0                     | 1                | 1          | 0                     |
| AM Wrocław     | 1                  | 1          | 0                     | 1                  | 1          | 0                     | 1                | 1          | 0                     |
| AM Warszawa    | 1                  | 1          | 0                     | 0                  | 0          | 0                     | 1                | 1          | 0                     |
| Pomorska AM    | 0                  | 0          | 0                     | 0                  | 0          | 0                     | 1                | 1          | 0                     |
| CM UJ          | 0                  | 0          | 0                     | 1                  | 0          | 0                     | 1                | 1          | 0                     |
| GBL            | 0                  | 0          | 0                     | 0                  | 0          | 0                     | 1                | 1          | 0                     |
| Suma Bibliotek | 3                  | 2          | 0                     | 5                  | 2          | 0                     | 11               | 10         | 0                     |
|                |                    |            |                       |                    |            |                       |                  |            |                       |
|                | PRACE LICENCJACKIE |            |                       | PRACE MAGISTERSKIE |            |                       | PRACE DOKTORSKIE |            |                       |
|                | Opracowuje         |            |                       | Opracowuje         |            |                       | Opracowuje       |            |                       |
|                | alfabet.           | przedmiot. | przech.<br>bez oprac. | alfabet.           | przedmiot. | przech.<br>bez oprac. | alfabet.         | przedmiot. | przech.<br>bez oprac. |
| IMP            | 0                  | 0          | 0                     | 0                  | 0          | 0                     | 1                | 0          | 0                     |
| CMKP           | 0                  | 0          | 0                     | 0                  | 0          | 0                     | 1                | 1          | 0                     |
| IP-CZD         | 0                  | 0          | 0                     | 1                  | 1          | 0                     | 1                | 1          | 0                     |
| COI            | 0                  | 0          | 0                     | 0                  | 0          | 0                     | 1                | 0          | 0                     |
| Suma Bibliotek | 0                  | 0          | 0                     | 1                  | 1          | 0                     | 4                | 2          | 0                     |

Tabela 20  
Stan mikrofiz w latach 2000-2003

|              | 2000     | 2001     | 2002     | 2003     |
|--------------|----------|----------|----------|----------|
| AM Poznań    | 1781     | 1781     | 1781     | 1781     |
| AM Białystok | 0        | 0        | 0        | 0        |
| AM Gdańsk    | 92549    | 92549    | 92549    | 92549    |
| AM Lublin    | 37726    | 37726    | 37726    | 37726    |
| UM Łódź      | 0        | 0        | 0        | 0        |
| SIAM         | 2768     | 0        | 0        | 0        |
| AM Wrocław   | 11500    | 11500    | 11500    | 11500    |
| AM Warszawa  | 0        | 0        | 0        | 0        |
| Pomorska AM  | 552      | 552      | 0        | 0        |
| CM UJ        | 24827    | 24828    | 24828    | 24828    |
| GBL          | 43816    | 43816    | 43816    | 44246    |
| Suma         | 215519   | 212752   | 212200   | 212630   |
| Srednia      | 19592,64 | 19341,09 | 19290,91 | 19330,00 |

|         | 2000    | 2001    | 2002    | 2003    |
|---------|---------|---------|---------|---------|
| IMP     | 0       | 0       | 0       | 0       |
| CMKP    | 0       | 0       | 0       | 0       |
| IP-CZD  | 11913   | 11913   | 11913   | 11913   |
| COI     | 6537    | 6537    | 6537    | 6537    |
| Suma    | 18450   | 18450   | 18450   | 18450   |
| Srednia | 4612,50 | 4612,50 | 4612,50 | 4612,50 |

Tabela 21  
Ilość zbiorów skasowana w ramach selekcji w latach 2000-2002

|              | wydawnictwa zwarte |         |         | w tym podręczniki |        |         | wydawnictwa ciągłe |        |        | zbiory specjalne |        |        |       |
|--------------|--------------------|---------|---------|-------------------|--------|---------|--------------------|--------|--------|------------------|--------|--------|-------|
|              | 2000               | 2001    | 2002    | 2000              | 2001   | 2002    | 2000               | 2001   | 2002   | 2000             | 2001   | 2002   | 2003  |
| AM Poznań    | 6464               | 7132    | 5116    | 2720              | 120    | 2214    | 45                 | 315    | 2968   | 261              | 0      | 0      | 0     |
| AM Białystok | 1582               | 6262    | 5140    | 2597              | 1416   | 2349    | 968                | 2576   | 0      | 0                | 39     | 5      | 0     |
| AM Gdańsk    | 1366               | 2702    | 732     | 1761              | 86     | 1049    | 176                | 732    | 1210   | 553              | 608    | 26     | 137   |
| AM Lublin    | 8298               | 38504   | 20950   | 24826             | 0      | 0       | 0                  | 0      | 2391   | 2003             | 2946   | 3025   | 133   |
| UM Łódź      | 12                 | 5       | 16      | 0                 | 0      | 0       | 0                  | 0      | 0      | 0                | 0      | 0      | 2     |
| SIAM         | 0                  | 2931    | 1302    | 0                 | 0      | 7366    | 1818               | 1308   | 0      | 528              | 0      | 0      | 10    |
| AM Wrocław   | 0                  | 0       | 688     | 0                 | 0      | 0       | 688                | 0      | 0      | 0                | 0      | 0      | 0     |
| AM Warszawa  | 1161               | 584     | 2978    | 1219              | 0      | 0       | 0                  | 0      | 0      | 0                | 0      | 0      | 162   |
| Pomorska AM  | 1123               | 465     | 0       | 1147              | 0      | 0       | 0                  | 188    | 3677   | 0                | 1821   | 0      | 3056  |
| CM UJ        | 6                  | 1656    | 571     | 336               | 0      | 1239    | 146                | 333    | 0      | 655              | 137    | 0      | 0     |
| Suma         | 20032              | 60241   | 37493   | 34606             | 1622   | 14217   | 3841               | 5452   | 7278   | 3415             | 7259   | 5852   | 198   |
| Srednia      | 2003,20            | 6024,10 | 3749,30 | 3460,60           | 162,20 | 1421,70 | 384,10             | 545,20 | 727,80 | 341,50           | 725,90 | 585,20 | 19,80 |
| GBL          | 0                  | 8053    | 10427   | 1385              | 0      | 0       | 0                  | 0      | 0      | 0                | 1125   | 0      | 0     |

depozyt, taśma magnetofonowa, tezy, rękopisy  
filmy, grafika, przeźrocza, CD, kasety  
kasety magnetofonowe  
mikrofilmy, mikrofilmy, prace habilitacyjne

|         | wydawnictwa zwarte |      |       | w tym podręczniki |        |      | wydawnictwa ciągłe |        |      | zbiory specjalne |      |      |      |
|---------|--------------------|------|-------|-------------------|--------|------|--------------------|--------|------|------------------|------|------|------|
|         | 2000               | 2001 | 2002  | 2000              | 2001   | 2002 | 2000               | 2001   | 2002 | 2000             | 2001 | 2002 | 2003 |
| IMP     | 1220               | 9    | 10    | 284               | 0      | 0    | 0                  | 0      | 0    | 0                | 0    | 0    | 0    |
| CMKP    | 1555               | 10   | 71    | 528               | 1555   | 10   | 71                 | 528    | 0    | 0                | 0    | 0    | 0    |
| IP-CZD  | 0                  | 0    | 0     | 0                 | 0      | 0    | 0                  | 0      | 0    | 0                | 0    | 0    | 0    |
| COI     | 0                  | 0    | 0     | 0                 | 0      | 0    | 0                  | 0      | 0    | 0                | 0    | 0    | 0    |
| Srednia | 693,75             | 4,75 | 20,25 | 203,00            | 388,75 | 2,50 | 17,75              | 132,00 | 0,00 | 0,00             | 0,00 | 0,00 | 0,00 |