

Krogulec, Teresa

Inwentarz rysunków architektonicznych kamienic bloku muzealnego w zbiorach Muzeum Historycznego m. st. Warszawy

Almanach Muzealny 5, 123-172

2007

Artykuł został zdigitalizowany i opracowany do udostępnienia w internecie przez Muzeum Historii Polski w ramach prac podejmowanych na rzecz zapewnienia otwartego, powszechnego i trwałego dostępu do polskiego dorobku naukowego i kulturalnego. Artykuł jest umieszczony w kolekcji cyfrowej bazhum.muzhp.pl, gromadzącej zawartość polskich czasopism humanistycznych i społecznych oraz w kolekcji mazowieckich czasopism regionalnych mazowsze.hist.pl.

Tekst jest udostępniony do wykorzystania w ramach dozwolonego użytku.

Teresa Krogulec

**INWENTARZ RYSUNKÓW ARCHITEKTONICZNYCH
KAMIENIC BLOKU MUZEALNEGO W ZBIORACH MUZEUM
HISTORYCZNEGO M.ST. WARSZAWY**

Publikowany inwentarz obejmuje część zbiorów Gabinetu Planów i Rysunków Architektonicznych, w skład których wchodzi materiały dotyczące Starego i Nowego Miasta oraz niektórych obiektów zabytkowych zlokalizowanych w innych częściach stolicy.

Trzonem kolekcji są obiekty odziedziczone po istniejącej w latach 1951-1968 Komisji Badań Dawnej Warszawy (KBDW). Ta interdyscyplinarna instytucja naukowa skupiała w swym gronie archeologów, historyków i architektów, którzy - poza działalnością badawczą - współdziałali także przy odbudowie Starówki. Zbiór muzealny był uzupełniany poprzez darowizny rodzin architektów pracujących przy odbudowie Warszawy, m.in. S. Żaryna, byłego kierownika Komisji i głównego projektanta bloku¹.

Niniejszy inwentarz obejmuje dokumentację rysunkową zabudowy Rynku Starego Miasta obejmującą n-ry 28-42, zwanej Stroną Dekerta, oraz Nowomiejskiej 2-12 i Krzywego Koła 1-11, określanej także jako „Blok H” lub „Blok Muzealny”. Muzeum mieści się obecnie w kamienicach rynkowych nr 28-42 i przy ul. Nowomiejskiej 2-8. Zbiór tworzą różnego rodzaju szkice i rysunki pomiarowe: inwentaryzacyjne i projektowe całego bloku, poszczególnych kamienic, podwórek muzealnych, detali architektonicznych i elementów wyposażenia wnętrz. Prace te powstawały w długim przedziale czasu: od lat 30-tych do 60-tych XX wieku. Najstarsze z nich to kopie ozalidowane przedwojennych inwentaryzacji Zakładu Architektury Polskiej (ZAP) ocalone z pożogi wojennej. Stanowiły one podstawę do powojennej odbudowy zniszczonych domów Starówki. Autorami rysunków byli studenci Wydziału Architektury Politechniki Warszawskiej.

¹ Współpracowali z nim architekci: Józef Zencikiewicz, Jerzy Majdecki i Tadeusz Makarski.

Tuż przed wojną podjęto prace adaptacyjne w kamienicach staromiejskich zakupionych na polecenie prezydenta Stefana Starzyńskiego dla utworzonego Muzeum Dawnej Warszawy. Były to kamienice przy Rynku Starego Miasta 32, 34 i 36. Zachowała się częściowa dokumentacja tych prac kierowanych przez Jana Zachwatowicza.

Zaraz po wojnie podjęto akcję odgruzowywania i dokumentowania zniszczeń; jak gdyby „przy okazji” prowadzono też badania naukowe nad warszawskim gotykiem, m.in. za pomocą tzw. rejestrów pomiarowych cegły i wątku murarskiego. Mimo ciągłych zmian organizacyjnych przygotowywano materiały do przyszłej odbudowy, którą rozpoczęto na dobre dopiero na początku lat pięćdziesiątych XX w. W zbiorach Muzeum znajduje się bogata dokumentacja tych prac obejmująca: inwentaryzację graficzną zniszczeń, odgruzowywanie, szkice robocze i rysunki projektowe związane z odbudową bloku i adaptacją kamienic na cele muzealne, które w przyszłości powinny być poddane wnikliwej krytycznej analizie.

Nie jest to zbiór pełny: brakuje w nim zwłaszcza części projektów odbudowy. Wśród projektów liczny zespół stanowią rysunki detali architektonicznych i elementów wyposażenia wnętrza przyszłego Muzeum. Są to wyroby kowalstwa artystycznego, stolarstwa i snycerstwa. Projektowanie detali było poprzedzone dogłębnymi badaniami zachowanych oryginałów świadczącymi o wysokiej kulturze artystycznej i konserwatorskiej projektanta.

Niezależnie od wartości poszczególnych rysunków stanowią one cenne źródło wiedzy zarówno o budynkach i dziejach odbudowy, jak i samym procesie twórczości architektonicznej. Pożądane byłoby opublikowanie całego katalogu kolekcji muzealnej wychodząc naprzeciw potrzebom badaczy i konserwatorów.

Przyjęto następujący układ inwentarza przy zachowaniu numeracji ciągłej:

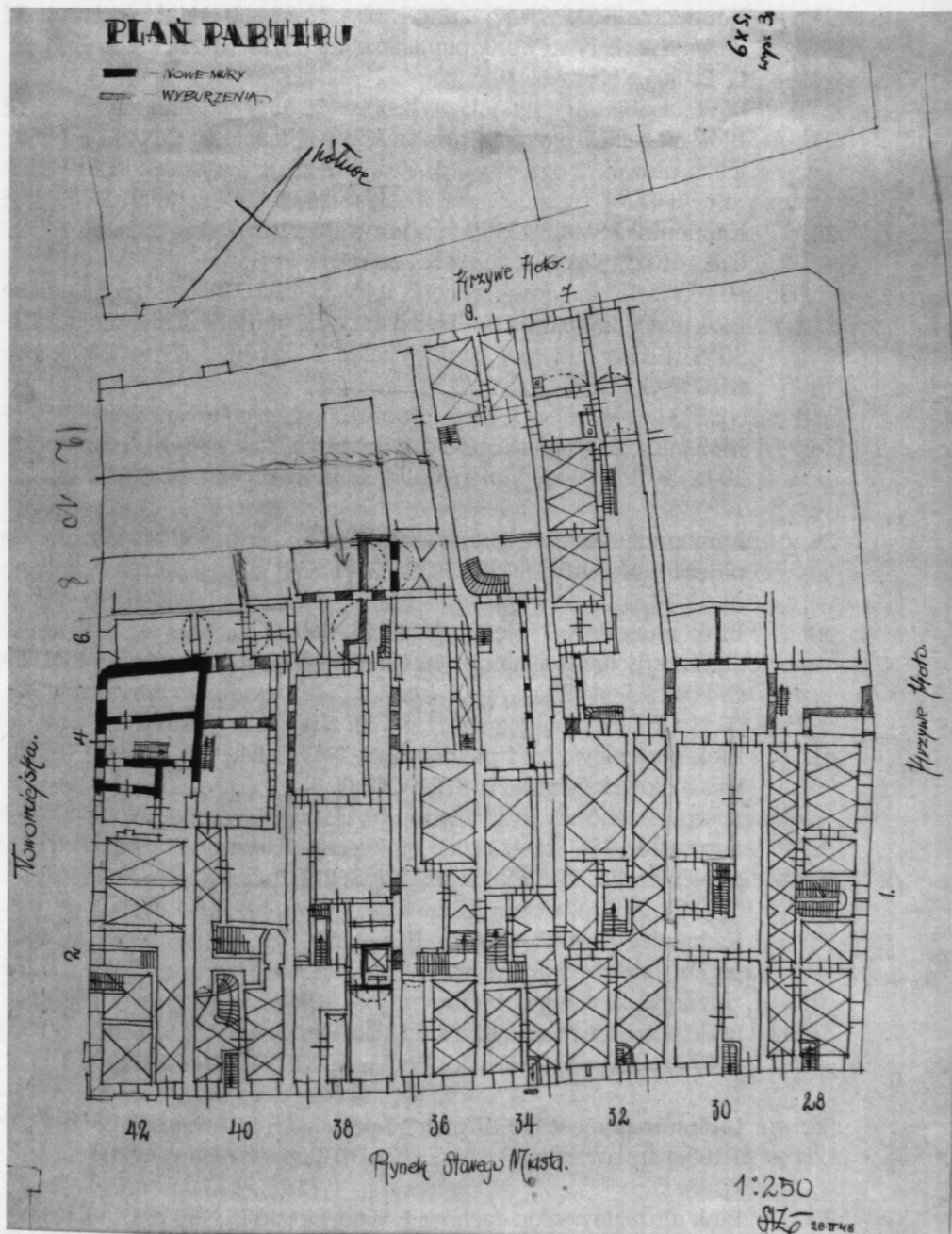
- I - rysunki dotyczące całego bloku i jego części
- II - rysunki dotyczące podwórek muzealnych
- III - rysunki dotyczące poszczególnych kamienic z detalami i elementami wyposażenia wnętrza
 - od Rynku nr nr 28-42
 - od ul. Nowomiejskiej nr nr 2-12
 - od ul. Krzywe Koło nr nr 1-11
- IV - rysunki projektów wyposażenia wnętrza bez określonej lokalizacji.

Układ hasła: tytuł; autor; data powstania; skala; materiał i technika; wymiary (w cm); pochodzenie; sygnatura MHW (dane w nawiasach mają charakter ustaleń badawczych).

I. PLANY ZBIORCZE BLOKU

1. Blok muzealny – odrys planu Lindleya; S. Żaryn; [ok. 1948 r.]; 1:250; kalka/tusz; 48x63; ze zb. S. Żaryna; G. Pl. 5989
2. Blok muzealny wg planu Lindleya z 1896 r.; S. Żaryn; 28 II 1948 r.; 1:250; papier/ozalid; 42x34; zb. KBDW; G. Pl. 794
3. Blok muzealny, plan sytuacyjny; T. Makarski; 12 I 1951 r.; 1:250; kalka/tusz; 41,7x34,7; KBDW; G. Pl. 808
4. Blok muzealny, szkic sytuacyjny; b.a.; ok. 1948 r.; 1:1000; kalka/ołówek, tusz; 32,5x21,5; ze zb. S. Żaryna; G. Pl. 5988
5. Blok muzealny – plan sytuacyjny; b.a.; [ok. 1948 r.]; 1:500; papier/ozalid, ołówek, atrament; 24,5x22; ze zb. S. Żaryna; G. Pl. 5987
6. Plan Starego Miasta z zakreskowaniem bloku muzealnego; [J. Zencikiewicz]; [ok. 1960 r.]; 1:2500; kalka/tusz; 38,5x29; ze zb. S. Żaryna; G. Pl. 1030
7. Blok muzealny, szczegółowy projekt drogowy. Plan sytuacyjny i orientacyjny; Pracownia pod kier. M. Kuźmy; 14 X 1954 r.; syt. 1:100, orient. 1:10000; papier/ozalid; 76,5x67,5; ze zb. S. Żaryna; G. Pl. 833
8. Blok muzealny, podział hipoteczny z zaznaczeniem numerów hipotecznych i policyjnych; S. Żaryn; 28 II 1948 r.; 1:250; papier/ozalid; 42x34; zb. KBDW; G. Pl. 795
9. Blok muzealny, podział hipoteczny; S. Żaryn; 8 II 1948 r.; 1:250; kalka/kredka, ołówek; 36x33,7; zb. KBDW; G. Pl. 810
10. Blok muzealny, podział hipoteczny i zabudowa; S. Żaryn; 6 XI 1947 r.; 1:250; kalka/ołówek; 60x39; zb. KBDW; G. Pl. 806
11. Blok muzealny, schemat zagospodarowania; S. Żaryn; 28 II 1948 r.; 1:250; papier/ozalid; 44x34; zb. KBDW; G. Pl. 797
12. Blok muzealny, stan zniszczenia poszczególnych kamienic w 1945 r.; J. Zencikiewicz; ok. 1960 r.; 1:250; kalka/tusz; 66x58; zb. S. Żaryna; G. Pl. 1028

13. Blok muzealny, szkic, pokazane: miejsca zagruzowane, mury do rozbiórki; S. Żaryn; 22 II 1949 r.; 1:250; kalka/ołówek; 37x35; zb. KBDW; G. Pl. 807
14. Blok muzealny, schematyczne oznaczenie terenu zagruzowanego do I piętra; S. Żaryn; 28 II 1948 r.; 1:250; papier/ozalid; 46x34,3; zb. KBDW; G. Pl. 796
15. Blok muzealny, szkic z zaznaczeniem: 1) kamienic odbudowanych 2) kamienic w stanie surowym, 3) podwórzy; S. Żaryn; 13 IX 1950 r.; 1:250; 38,5x34,6; ze zb. S. Żaryna; G. Pl. 5790
16. Blok muzealny, szkic części objętej odgruzowaniem (część bloku: RSM 36-42, Nowomiejska 2-12); S. Żaryn; 4 V 1949 r.; 1:250; kalka/ołówek; 30x21; zb. KBDW; G. Pl. 809
17. Blok muzealny, plan parteru z zaznaczeniem nowych murów i wyburzeń; S. Żaryn; 28 II 1948 r.; 1:250; papier/ozalid; 42x34; zb. KBDW; G. Pl. 798
18. Blok muzealny, plan I i II piętra z zaznaczeniem nowych murów i wyburzeń; S. Żaryn; 28 II 1948 r.; 1:250; papier/ozalid; 44x34; zb. KBDW; G. Pl. 799
19. Blok muzealny, plan III piętra z zaznaczeniem nowych murów i wyburzeń; S. Żaryn; 28 II 1948 r.; 1:250; papier/ozalid; 44,5x34,5; zb. KBDW; G. Pl. 800
20. Blok muzealny, projekt zagospodarowania; S. Żaryn; 28 II 1948 r.; 1:250; papier/ozalid; przec. 42,5x34 - 12 kart; zb. KBDW; G. Pl. 8452
21. Blok muzealny, projekt zagospodarowania z przeznaczeniem poszczególnych kamienic; [J. Zencikiewicz]; [ok. 1960 r.]; 1:150; kalka/tusz; 51x41; zb. S. Żaryna; G. Pl. 1029
22. Blok muzealny, szkic piwnic; [S. Żaryn]; [ok. 1949 r.]; 1:100; papier/ozalid; 76,5x73; zb. KBDW; G. Pl. 815
23. Blok muzealny, szkic piwnic; podkład do szkicu; S. Żaryn, J. Majdecki; 28 IX 1949 r.; 1:100; papier/ozalid, ołówek; 79x76; zb. KBDW; G. Pl. 811




1. Plan parterów kamienic bloku muzealnego z zaznaczeniem nowych murów i wyburzeń. Rys. S. Żaryn (Inwentarz nr 17)

24. Kamienice RSM 28-42, szkice piwnic; rys. J. Majdecki, proj. S. Żaryn; ok. 1949 r.; 1:100; papier/ozalid; 53,5x73,5; ze zb. S. Żaryna; G. Pl. 805
25. Blok muzealny rzut parterów, stan z 1939 r.; b.a.; [ok. 1949 r.]; 1:250; kalka/ołówek; 2 egz. 59x43,5, 49x44; ze zb. S. Żaryna; G. Pl. 819
26. Kamienice RSM 28-42, rzut parterów; [S. Żaryn]; [ok. 1953 r.]; 1:250; kalka/tusz; 45,4x45,6; ze zb. S. Żaryna; G. Pl. 839
27. Blok muzealny, parter, podkład do szkicu, stan z 1949 r.; [J. Majdecki]; 30 VIII 1949 r.; 1:100; papier/ozalid; 2 egz. 80,5x77,5, 78x76; zb. KBDW; G. Pl. 812
28. Blok muzealny, I piętro, podkład do szkicu, stan z 1949 r.; J. Majdecki; 10 IX 1949 r.; 1:100; papier/ozalid; 78,5x76; zb. KBDW; G. Pl. 814
29. Kamienice RSM 28-42, szkic parterów; S. Żaryn; 9 VI 1953 r.; 1:100; papier/ozalid; 45x78; zb. KBDW; G. Pl. 825
30. Blok muzealny, I piętro, podkład do szkicu, stan z 1949 r.; [J. Majdecki]; 10 IX 1949 r.; 1:100; kalka/ołówek; 78,5x76; zb. KBDW; G. Pl. 813
31. Blok muzealny, rzut I piętra, stan z 1949 r.; b.a.; [ok. 1949 r.]; 1:250; kalka/ołówek; 54x57; zb. KBDW; G. Pl. 820
32. Kamienice RSM 28-42, szkic I pięter; S. Żaryn; 9 VI 1953 r.; 1:100; papier/ozalid; 45x76,5; zb. KBDW; G. Pl. 826
33. Kamienice RSM 28-42, szkic II pięter; S. Żaryn; 9 VI 1953 r.; 1:100; papier/ozalid; 45x82; zb. KBDW; G. Pl. 827
34. Blok muzealny, szkic III pięter (proj. odbudowy); S. Żaryn; 30 XI 1949 r.; 1:100; papier/ozalid; 77x73; zb. KBDW; G. Pl. 816
35. Blok muzealny, szkic IV pięter i poddaszy; S. Żaryn; 30 XI 1949 r.; 1:100; papier/ozalid; 76x73,5; zb. KBDW; G. Pl. 817
36. Blok muzealny, szkic dachów; J. Majdecki; 16 II 1950 r.; 1:100; kalka/ołówek; 76x72,5; zb. KBDW; G. Pl. 818

37. Kamienice RSM 28-42, szkic IV pięter, projekt odbudowy; S. Żaryn; 9 VI 1953 r.; 1:100; papier/ozalid, ołówek; 45x77; zb. KBDW; G. Pl. 828
38. Kamienice RSM 28-42, szkice IV-tych pięter; J. Majdecki; 19 XI 1953 r.; 1:100; papier/ozalid; 41x74; ze zb. S. Żaryna; G. Pl. 829
39. Kamienice RSM 28-42, szkice latarni; S. Żaryn; 19 XI 1953 r.; papier/ozalid; 41,5x73,5; ze zb. S. Żaryna; G. Pl. 830
40. Kamienice RSM 28-42, szkic dachów (proj. odbudowy); J. Majdecki; 19 XI 1953 r.; 1:100; papier/ozalid; 41,5x73,5; ze zb. S. Żaryna; G. Pl. 831
41. Blok muzealny, rzut dachów, proj. Odbudowy; D. Szpakowski; 29 VIII 1951 r.; 1:250; papier/ozalid; 2 egz. 39x33,7, 38,8x34,3; zb. KBDW; G. Pl. 5147 A, B
42. Kamienice RSM 28-42 przekrój pionowy z widokiem od podwórek w stronę Rynku; [S. Żaryn]; b.d.; 1:50; kalka/tusz, kredka; 80x145; zb. KBDW; G. Pl. 841
43. Blok muzealny, elewacje od podwórza, przekrój przez podwórze i kamienice przy RSM 32 i przy Krzywym Kole 7, proj. odbudowy; D. Szpakowski; 26 VIII 1951 r.; 1:250; papier/ozalid; 2 egz. 22,5x21,9; zb. KBDW; G. Pl. 5145 A, B
44. Blok muzealny, elewacja od podwórza, przekrój bloku przez podwórze i kamienice Krzywe Koło 9 i RSM 34; D. Szpakowski; 27 VIII 1951 r.; 1:250; papier/ozalid; 2 egz. 22,2x34,2, 22,4x34,7; zb. KBDW; G. Pl. 5146 A, B
45. Blok muzealny, widok A-B (podwórza), przekrój przez podwórze i kamienicę RSM 38, projekt odbudowy; D. Szpakowski; 31 VIII 1951 r.; 1:250; papier/ozalid; 2 egz. 22,5x28, 22,5x27,7; zb. KBDW; G. Pl. 5144 A, B
46. Kamienice RSM 32, 34, 36, Krzywe Koło 7, 9, I piętro, pomiar inwentaryzacyjny; S. Żaryn; 19 I 1948 r.; 1:100; papier/ozalid; 34x70; ze zb. S. Żaryna; G. Pl. 5925
47. Kamienice RSM 32, 34, 36, Krzywe Koło 7, 9 II piętro, pomiar inwentaryzacyjny; S. Żaryn; 20 I 1948 r.; 1:100; papier/ozalid; 34x73; ze zb. S. Żaryna; G. Pl. 5926

48. Kamienice RSM 32, 34, 36, Krzywe Koło 7, 9 III piętro pomiar inwentaryzacyjny; S. Żaryn; 20 I 1948 r.; 1:100; papier/ozalid; 34x73; ze zb. S. Żaryna; G. Pl. 5927
49. Kamienice RSM 38, 40, 42, projekt odbudowy zatwierdzony; S. Żaryn; 1950 r.; 1:100; tektura/ozalid, kolor; 30x22 - 26 kart; zb. MHW; G. Pl. 5734
50. Kamienice RSM 38, 40, 42, rzut parteru; [proj. S. Żaryn, rys. J. Majdecki]; [ok. 1949 r.]; 1:100; kalka/ołówek; 31x43; zb. KBDW; G. Pl. 1140
51. Kamienice RSM 38, 40, 42, projekt odbudowy, parter; [Proj. S. Żaryn, rys. J. Majdecki]; [ok. 1949 r.]; 1:100; kalka/ołówek, tusz; b. w.; zb. KBDW; G. Pl. 1140
52. Kamienice RSM 28-42, elewacja frontowa; [Witwicki ZAP]; [1939 r.]; 1:200; papier/ozalid; 3 egz. 30x50, 36x53, 29x53; zb. KBDW; G. Pl. 4217 A.B.C
53. Blok muzealny, elewacje frontowe kamienic z czterech stron; [S. Żaryn]; 28 II 1948 r.; 1:250; papier/ozalid; 44x34; zb. KBDW; G. Pl. 801
54. Kamienice RSM 28-42, Strona Dekerta, elewacje stan sprzed 1939 r.; b.a.; b.d.; 1:200; papier/ozalid; 30,5x53; zb. Z. Stępiński; G. Pl. 6719
55. Kamienice RSM 28-42, elewacje stan z 1939 r.; [S. Żaryn]; [ok. 1948 r.]; 1:100; kalka/ołówek; 44x82; zb. KBDW; G. Pl. 834
56. Kamienice RSM 28-42, elewacje, stan projektowany; [S. Żaryn]; 1950 r.; 1:250; papier/ozalid; 27x50; zb. KBDW; G. Pl. 821
57. Kamienice RSM 28-42, elewacje, projekt odbudowy; [S. Żaryn]; b.d.; 1:50; papier/ozalid; 79x128; zb. KBDW; G. Pl. 832
58. Kamienice RSM 28-42, elewacje, projekt odbudowy; [S. Żaryn]; b.d. [lata 1949-52]; 1:50; papier/ozalid; 100x177; ze zb. S. Żaryna; G. Pl. 840
59. Kamienice RSM 28-42, gabaryt, projekt odbudowy; D. Szpakowski; 26 VIII 1951 r.; 1:250; papier/ozalid; 2 egz. 22,4x34,7, 22,5x34,9; zb. KBDW; G. Pl. 5131 A.B.

60. Kamienice RSM 28-42 gabaryt, proj. odbudowy; D. Szpakowski; 21 VIII 1951 r.; 1:250; papier/ozalid; 22,7x34,7; zb. KBDW; G. Pl. 5129
61. Kamienice RSM 28-42 kolorystyka, proj. odbudowy; D. Szpakowski; 21 VIII 1951 r.; 1:250; papier/ozalid; 22,7x34,7; zb. KBDW; G. Pl. 5130
62. Kamienice RSM 32, 34, 36, przyziemie - pomiar inwentaryzacyjny; S. Żaryn; 18 I 1948 r.; 1:100; papier/ozalid; 34x69; ze zb. S. Żaryna; G. Pl. 5924
63. Kamienice RSM 32, 34, 36, przyziemie - pomiar inwentaryzacyjny; S. Żaryn; 19 I 1948 r.; 1:100; papier/ozalid; 34x71; ze zb. S. Żaryna; G. Pl. 5923
64. Kamienice Krzywe Koło 1-3 i 3-9, elewacje i rzuty pionowe linii zabudowy; (ZAP przed 1939 r.); 1:250; papier/ozalid; 37x92; zb. KBDW; G. Pl. 5132
65. Kamienice Krzywe Koło 1-3, elewacje; [Witwicki]; przed 1939 r.; 1:250; papier/ozalid; 21x44; zb. KBDW; G. Pl. 4225
66. Kamienice Krzywe Koło 1-3, elewacje, stan z 1945 r.; [ZAP, Witwicki]; 1945 r.; 1:250; papier/ozalid; 24x47; zb. KBDW; G. Pl. 4226
67. Kamienica Krzywe Koło 1 - elewacja od podwórza i przekroje przez Krzywe Koło 5 i RSM 30, projekt odbudowy; D. Szpakowski; 27 VIII 1951 r.; 1:250; papier/ozalid; 22,2x22,4; zb. KBDW; G. Pl. 5135, 4237
68. Kamienice Krzywe Koło 1/3, rzuty parterów; [J. Majdecki]; [1949 r.]; 1:100; kalka/ołówek; 12x32; zb. KBDW; G. Pl. 1129
69. Kamienice Krzywe Koło 3-9, elewacje; ZAP, Witwicki; 1945 r.; 1:250; papier/ozalid; 21x43,7; zb. KBDW; G. Pl. 4223
70. Kamienice Krzywe Koło 3-9, elewacje; [Witwicki ZAP]; 1939 r.; 1:250; papier/ozalid; 24x46,8; zb. KBDW; G. Pl. 4222
71. Kamienice Krzywe Koło 1-3, elewacje; T. Makarski; 20 I 1950; 1:100; kalka/ołówek; 40x77; ze zb. S. Żaryna; G. Pl. 836



2. Projekt odbudowy kamienic po stronie Dekerta - gabaryt. Rys. D. Szpakowski (Inwentarz nr 60)
72. Kamienice Krzywe Koło 1-3, elewacje frontowe, projekt odbudowy; T. Makarski; 20 I 1950 r.; 1:100; papier/ozalid; 2 egz. 44x81,3; zb. KBDW; G. Pl. 4227, 803
73. Kamienice Krzywe Koło 1-9, gabaryt (elewacje) przekrój od podwórza i elewacje boczne, proj. odbudowy; D. Szpakowski; 31 VIII 1951 r.; 1:250; papier/ozalid; 2 egz. 23x35, 22,9x35,4; zb. KBDW; G. Pl. 4228, 5138
74. Kamienice Krzywe Koło 1-3, gabaryt, proj. odbudowy; D. Szpakowski; 22 VIII 1951 r.; 1:250; papier/ozalid; 3 egz. 22,2x34,2, 22,2x34,5, 22,3x34; zb. KBDW; G. Pl. 5133 A, B
75. Kamienice Krzywe Koło 1-3, gabaryt, kolorystyka, proj. odbudowy; D. Szpakowski; 22 VIII 1951 r.; 1:250; papier/akwarela; 3 egz. 22,2x34,2, 22,2x34,5, 22,3x34; zb. KBDW; G. Pl. 5134
76. Kamienice Krzywe Koło 3-11, gabaryt, kolorystyka; D. Szpakowski; 24 VIII 1951 r.; 1:250; papier/ozalid, akwarela; 22,2x34; zb. KBDW; G. Pl. 5137
77. Kamienice Krzywe Koło 3-11, gabaryt; D. Szpakowski; 24 VIII 1951 r.; 1:250; papier/ozalid; 22,2x34; zb. KBDW; G. Pl. 5136

85. Kamienice Nowomiejska 2-12, gabaryt, projekt odbudowy; D. Szpakowski; 23 VIII 1951 r.; 1:250; papier/ozalid; 22,2x34,6; zb. KBDW; G. Pl. 5141, 823
86. Kamienice Nowomiejska 2-12, gabaryt, kolorystyka, projekt odbudowy; D. Szpakowski; 23 VIII 1951 r.; 1:250; papier/ozalid, akwarela; 22,2x34,6; zb. KBDW; G. Pl. 5142
87. Kamienice Nowomiejska 2-12, elewacje frontowe; [S. Żaryn]; [ok. 1950 r.]; 1:50; papier/ozalid; 66x145; zb. S. Żaryna; G. Pl. 1113
88. Kamienice Krzywe Koło 3-9, elewacje, proj. odbudowy; [S. Żaryn]; [ok. 1950 r.]; b.s.; papier/ozalid; 27x51; zb. KBDW; G. Pl. 824
89. Kamienice Krzywe Koło 3-9, elewacje, proj. odbudowy; [T. Makarski]; [ok. 1950 r.]; 1:100; kalka/tusz; 41x79; zb. S. Żaryna; G. Pl. 835
90. Kamienice od Krzywego Koła 3-9, elewacje; T. Makarski; 20 I 1950 r.; 1:100; kalka/ołówek; 42x80; ze zb. S. Żaryna; G. Pl. 838
91. Muzeum Dawnej Warszawy, adaptacja kamienic 32, 34, 36; J. Zachwatowicz; 1:100; papier/tusz, ołówek, akwarela; całości - 29x315; G. Pl.
92. Kamienice Krzywe Koło 3-9 - elewacje frontowe, projekt odbudowy; D. Szpakowski; 24 VIII 1951 r.; 1:250; papier/ozalid; 3 egz. 22,2x34,6, 22,2x34,4, 22,5x34,3; zb. KBDW; G.Pl. 5136 A, B, 5137
93. Kamienice Krzywe Koło 3-9 - elewacje frontowe, projekt odbudowy; T. Makarski; 20 I 1950 r.; 1:100; papier/ozalid; 43,5x81; zb. KBDW; G. Pl. 4224, 802
94. Kamienice RSM 32, 34, 36, adaptacja; J. Zachwatowicz; 1938 r.; 1:100; ołówek, tusz, akwarela; całość (15 arkuszy 29x21) 29x315; G. Pl. 34/D
95. Kamienice RSM 28, 30, 32, 36, 38, rysunki gmerków zdobiących portale i fasady; S. [Żaryn]; b.r.; 1:5; papier, kalka/ołówek; 35x100; ze zb. S. Żaryna; G. Pl. 5986
96. Kamienice RSM 32-36, Krzywe Koło 7-9, projekt urządzenia Muzeum Dawnej Warszawy; [pracownia J. Zachwatowicza]; [1938 r.]; 1:100; papier/ozalid; 28x64; zb. KBDW; G.Pl. 1104

97. Kamienice RSM 32-36, projekt urządzenia Muzeum Dawnej Warszawy; Jan Zachwatowicz; [1938 r.]; 1:50; kalka/ołówek; 33,5x57; ze zb. S. Żaryna; G.Pl. 1106
98. Kamienice RSM 32, 34, 36, Muzeum Dawnej Warszawy, adaptacja; J. Zachwatowicz; b.d. [1938 r.]; 1:50; kalka/ołówek; 40,2x29,7; zb. KBDW; G. Pl. 1083
99. Kamienice RSM 32-36, Krzywe Koło 7-9, projekt adaptacji 2. piętra na Muzeum Dawnej Warszawy; [Pracownia J. Zachwatowicza]; [1938 r.]; 1:100; papier/ozalid, ołówek; 30,5x64; zb. KBDW; G. Pl. 1105
100. Kamienice RSM 32, 34, 36, Krzywe Koło 7-9, projekt adaptacji 3. piętra na Muzeum Dawnej Warszawy; [Pracownia J. Zachwatowicza]; [1938 r.]; 1:100; papier/ozalid; 28x64; zb. KBDW; G. Pl. 1107
101. Kamienice RSM 32, 34, 36 przekrój poprzeczny od Rynku - proj. adaptacji na Muzeum Dawnej Warszawy; [Pracownia J. Zachwatowicza]; [1938 r.]; 1:100; papier/ozalid; 35,5x27; zb. KBDW; G. Pl. 1108

II. DZIEDZIŃCE MUZEUM (ZAPLECZE)

102. Zaplecze Muzeum. Projekt zaplanowania i zagospodarowania dziedzińców Bloku Muzealnego; S. Żaryn; II 1961 r.; 1:100; kalka/ołówek; 34x44; ze zb. S. Żaryna; G. Pl. 989
103. Zaplecze Muzeum. Projekt zaplanowania i zagospodarowania dziedzińców Bloku Muzealnego; S. Żaryn; II 1961 r.; 1:100; papier/ozalid; 34x44; ze zb. S. Żaryna; G. Pl. 5785
104. Dziedzińce MHW - projekt zagospodarowania; J. Majdecki; [1974 r.]; 1:50; kalka/tusz; 58x134; ze zb. S. Żaryna; G. Pl. 5990
105. Projekt urządzenia ogrodowego dziedzińców przy MHW; J. Majdecki; XII 1974 r.; 1:50; papier/ozalid; 2 egz. 59,5x144, 100x145; ze zb. S. Żaryna; G. Pl. 5991 A, B
106. Dziedziniec południowy przy MHW; [J. Majdecki]; [1947 r.]; 1:50; kalka/tusz; 56x66,4; ze zb. S. Żaryn; G. Pl. 5992

107. Kamienice RSM 36, 34 plan podwórzy Bloku Dekerta (projekt); J. Majdecki; 1952 r.; 1:50; papier/ozalid; 51,7x40,5; zb. KBDW; G. Pl. 990
108. Posadzka bloku Nowomiejska, Dekerta, Krzywe Koło; proj. S. Żaryn, rys. A. Senko; 1 III 1954 r.; 1:50; papier/ozalid; 62x69; ze zb. S. Żaryna; G. Pl. 1022
109. Zaplecze Muzeum Historycznego - plan rozmieszczenia rzeźb w lapidarium; S. Żaryn; 1961 r.; 1:100; kalka/ołówek, papier/ozalid; 30,3x42,5, 3 egz. na papierze 30x43; ze zb. S. Żaryna; G. Pl. 986, 987 A, B, C
110. Kamienica RSM 34, zaplecze Muzeum Historycznego, wnętrze cz. parterowej ganku; S. Żaryn; II 1961 r.; 1:50; kalka/ołówek; papier/ozalid; kalka - 17x33; papier 17,5x33,2; ze zb. S. Żaryna; G. Pl. 991, 992
111. Kamienica RSM 36 ganek, zaplecze; S. Żaryn; 1961 r.; 1:100; kalka/ołówek, papier/ozalid; kalka 21,5x17,7, ozalid 2 egz. 22x18; ze zb. S. Żaryna; G. Pl. 998, 999, 5784
112. Kamienica RSM 36 projekt elewacji ganku; S. Żaryn; b.d.; 1:50; papier/ozalid; 45x42; ze zb. S. Żaryna; G. Pl. 993
113. Kamienica RSM 36 ganek, elewacja od str. nr. 34; S. Żaryn; b.d.; 1:50; papier/ozalid; 43x49,5; ze zb. S. Żaryna; G. Pl. 1000
114. Kamienica RSM 36 elewacja ściany od podwórka, galeria I piętro; [T. Makarski]; 16 XI 1949 r.; ściany 1:50, przekrój okna 1:10; papier/ozalid; 35x41; ze zb. S. Żaryna; G. Pl. 1001
115. Kamienica RSM 38 wnętrze ganku (projekt); S. Żaryn; II 1961 r.; 1:50; kalka/ołówek; papier/ozalid; kalka - 14,8x24; ozalid - 15x24; ze zb. S. Żaryna; G. Pl. 1002, 1003
116. Kamienica RSM 38 widok ganku (projekt); S. Żaryn; II 1961 r.; 1:100; kalka/ołówek; papier/ozalid; 23,5x28; 24x28,5; ze zb. S. Żaryna; G. Pl. 1004, 5783
117. Kamienica RSM 38 zaplecze Muzeum Historycznego - ganek, (projekt); S. Żaryn; 1961 r.; 1:100; kalka/ołówek, ozalid; 3 egz. 25,8x33; papier/ozalid; 25,5x32; ze zb. S. Żaryna; G. Pl. 1005, 1006 A, B, C

118. Kamienica RSM 38, daszek nad rzeźbami marmurowymi w ganku (projekt); S. Żaryn; II 1961 r.; 1:10; kalka/ołówek; papier/ozalid; 35x32; 35x32; ze zb. S. Żaryna; G. Pl. 1007, 1008
119. Kamienice Nowomiejska 4, 6, 8 elewacje podwórzowe; S. Żaryn; II 1961 r.; 1:100; kalka/ołówek; papier/ozalid; 28x30; 27,8x31,3; ze zb. S. Żaryna; G. Pl. 1009, 5782
120. Kamienice Nowomiejska 4, 6, 8 elewacje podwórzowe; S. Żaryn; 1961 r.; 1:100; kalka/ołówek, kredka; papier/ozalid 3 egz.; 30,5x32, 30x32; ze zb. S. Żaryna; G. Pl. 1010, 1011 A, B
121. Kamienica Nowomiejska 6, wnętrze bramy; S. Żaryn; 1961 r.; 1:20; kalka/ołówek; papier/ozalid; 23x35,5; 23,2x36; ze zb. S. Żaryna; G. Pl. 1012, 1013
122. Kamienica Nowomiejska 10, ściana szczytowa (projekt); S. Żaryn; II 1961 r.; 1:100; kalka/ołówek; 27,3x23; ze zb. S. Żaryna; G. Pl. 1015
123. Kamienica Nowomiejska 10, ściana szczytowa (projekt) rys. nr 2; S. Żaryn; 1961 r.; 1:100; kalka/ołówek; ozalid 3 egz.; 32x23,6; ozalid 31x23, 32x22, 32x23,8; ze zb. S. Żaryna; G. Pl. 1016, 1017 A, B, C
124. Kamienica Nowomiejska 10, ściana szczytowa (projekt); S. Żaryn; II 1961 r.; 1:50; kalka/ołówek; 20,5x28; ze zb. S. Żaryna; G. Pl. 1014
125. Kamienica Nowomiejska 10, wnęki w ścianie szczytowej (projekt); S. Żaryn; II 1961 r.; przekrój pionowy - 1:10, profil obramienia 1:1; kalka/ołówek, papier/ozalid; 20x31,6, 20x31,2; ze zb. S. Żaryna; G. Pl. 1020, 1021
126. Umocowanie wazonów na dywanie roślinnym przy ścianie szczytowej Nowomiejska 10; S. Żaryn; II 1961 r.; 1:10; kalka/ołówek 26x21; papier/ozalid 26,2x20,5; zb. S. Żaryna; G. Pl. 1018, 1019
127. Urządzenia dla wprowadzenia roślinności do zaplecza muzealnego; S. Żaryn, II 1961 r.; 1:20, 1:2, 1:10; kalka/ołówek; 25x38,6; papier/ozalid; 2 egz. 24,5x38,5; zb. S. Żaryna; G. Pl. 994, 995
128. Lapidarium na zapleczu Muzeum Historycznego (projekt urządzenia, elementy wyposażenia); S. Żaryn; ze. Zb. S. Żaryna; G. Pl. 988

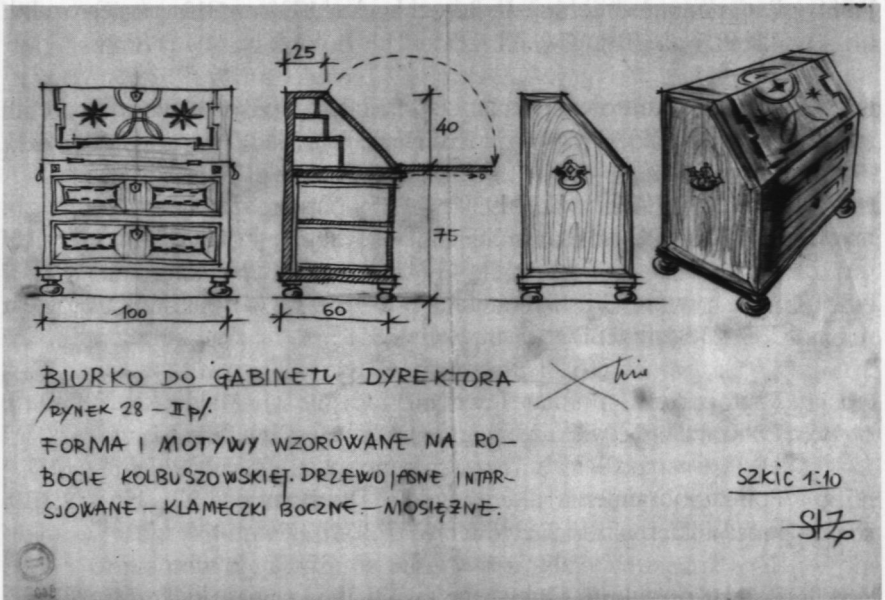
129. Zaplecze Strony Dekerta, klamka do furtki i bramy; S. Żaryn; 23 VI 1958 r.; 1:1; kalka/ołówek; 26x28,7; zb. S. Żaryna; G. Pl. 930
130. Projekt latarki do podcieni ganków zaplecza muzealnego (projekt); S. Żaryn; 10 VI 1958 r.; 1:5; kalka/ołówek; 2 egz. 26x29, 28,5x30; zb. S. Żaryna; G. Pl. 944
131. Projekt latarni; ganek, RSM 38; S. Żaryn; 9 VI 1958 r.; kalka/ołówek; 33x35; zb. S. Żaryna; G. Pl. 944
132. Latarnia stojąca, ganek, RSM 38 (projekt); S. Żaryn; 17 VI 1958 r.; 1:1; kalka/ołówek; 90x59; zb. S. Żaryna; G. Pl. 841
133. Latarka stypowa do podcieni w gankach RSM 32, 34, 36, 38; S. Żaryn; 18 VI 1958 r.; 1:1; kalka/ołówek; 68x47; zb. S. Żaryna; G. Pl. 942
134. Furtka w murze granicznym RSM 30/32; S. Żaryn; 20 VI 1958 r.; 1:10; kalka/ołówek; 77x73; zb. S. Żaryna; G. Pl. 945
135. Plan podwórek kamienic RSM 36 i 34 projekt odbudowy; b.a.; b.d.; 1:100; kalka/ołówek; 22x20; zb. KBDW; G. Pl. 1077
136. Wspornik i daszek nad rzeźbą Murzyna; S. Żaryn; II 1961 r.; 1:10; kalka/ołówek; 25,5x31; zb. S. Żaryna; G. Pl. 996
137. Wspornik i daszek nad rzeźbą Murzyna (projekt); S. Żaryn; II 1961 r.; 1:10; papier/ozalid; 25,5x31,5; ze zb. S. Żaryna; G. Pl. 997

III. KAMIENICE BLOKU MUZEALNEGO

RSM 28, HIP. 56 - KAMIENICA FALKIEWICZÓW

138. Piwnice; L. Rossochacka; 1930 r.; 1:50; papier/ozalid; 43,5x83; zb. KBDW; G. Pl. 4229
139. Piwnice, odrys; L. Rossochacka; 1930 r.; 1:50; kalka/ołówek; 31x57; zb. KBDW; G. Pl. 4230
140. Parter; L. Rossochacka; 1930 r.; 1:50; papier/ozalid; 51x84,5; zb. KBDW; G. Pl. 4231
141. Elewacja; L. Rossochacka; 1930 r.; 1:50; papier/ozalid; 2 egz. 69x52, 70x48,5; KBDW; G. Pl. 4232 A, B

142. Fragmenty kamienicy; L. Rossochacka; 1930 r.; 1:10; papier/ozalid; 72x69,5; zb. KBDW; G. Pl. 4235
143. Elewacja frontowa; pomiar - J. Łukasik, W. Życzkowski; b.r.; 1:50; papier/ozalid; 47x26,5; zb. KBDW; G. Pl. 4233
144. Attyka; R. Zaniewski; 1950 r.; 1:25; papier/ozalid; 40,2x48,2; zb. KBDW; G. Pl. 4234
145. Rzut piwnic; [T. Makarski]; [ok. 1950 r.]; 1:100; kalka/ołówek; 28,7x11,8; zb. KBDW; G. Pl. 1031
146. Rzut parteru, pomiar inwentaryzacyjny; [J. Majdecki]; [1949 r.]; 1:100; kalka/ołówek; 28x9,2; zb. KBDW; G. Pl. 1138
147. Pomiar obramienia okiennego; T. Dobiszewska; XII 1963 r.; 1:10; kalka/tusz; 66,5x46,5; zb. KBDW; G.Pl. 1299
148. Pomiar portalu; T. Dobiszewska; XII 1963 r.; 1:10; kalka/tusz; 67x57; zb. KBDW; G. Pl. 1321
149. Plan parteru; [T. Makarski]; [1950 r.]; 1:50; kalka/ołówek; 37,5x70; zb. KBDW; G. Pl. 1032
150. Plan poddasza; proj. S. Żaryn, rys. T. Makarski; 27 IV 1953 r.; 1:50; kalka/ołówek; 39,5x68,5; zb. KBDW; G. Pl. 1033
151. Elewacja podwórza - projekt odbudowy; proj. S. Żaryn, rys. T. Makarski; 6 V 1950 r.; 1:50; kalka/ołówek; 58,5x30,5; zb. KBDW; G.Pl. 1034
152. Biurko do gabinetu dyrektora, II piętro, projekt wyposażenia wnętrza Muzeum; S. Żaryn; [1953 r.]; 1:10; kalka/ołówek, kredka; 35x50; zb. S. Żaryna; G. Pl. 900
153. Szafa biblioteczna do gabinetu dyrektora, projekt wyposażenia wnętrza Muzeum; S. Żaryn; [1953 r.]; 1:10; kalka/ołówek; 34,7x49,5; zb. S. Żaryna; G. Pl. 901
154. Stół do gabinetu dyrektora, projekt wyposażenia wnętrza Muzeum; S. Żaryn; [1953 r.]; 1:10; kalka/ołówek, kredka; 34,5x49,8; zb. S. Żaryna; G. Pl. 902



4. Projekt biurka do gabinetu dyrektora Muzeum. Rys. S. Żaryn (Inwentarz nr 152)

155. Krzesło i fotel do gabinetu dyrektora, projekt wyposażenia wnętrza Muzeum; S. Żaryn; [1953 r.]; 1:10; kalka/ołówek, kredka; 34,5x49,6; zb. S. Żaryna; G. Pl. 903
156. Zasłony w sali, projekt wyposażenia wnętrza Muzeum; S. Żaryn; [1953 r.]; kalka/ołówek, kredka; 35x49; zb. S. Żaryna; G. Pl. 898
157. Latarka w sieni na parterze, projekt wyposażenia wnętrza Muzeum; b.a.; b.d. [1953 r.]; 1:5; papier/ozalid; 35x25; ze zb. S. Żaryna; G. Pl. 953
158. Latarka, sień, projekt wyposażenia wnętrza Muzeum; b.a.; b.d. [1953 r.]; 1:5; papier/ozalid; 35,5x50,5; ze zb. S. Żaryna; G. Pl. 954
159. Wieszak do szatni RSM 28, 40; S. Żaryn; 26 II 1953 r.; 1:10; kalka/ołówek; 37x53; zb. S. Żaryna; G. Pl. 5735
- RSM 30, HIP. 55 - KAMIENICA KAZUBOWSKA
160. Plan parteru; [T. Makarski]; [ok. 1950 r.]; 1:100; kalka/ołówek; 30x8; zb. KBDW; G. Pl. 1035

161. Podwalina budynku drewnianego przy ul. Nowomiejskiej 21, piwniczki RSM 30; [H. Stachura]; [1955 r.]; b.s.; papier/ozalid; 3 egz. 39x45,5; zb. KBDW; G. Pl. 1814 A, B, C
162. Pomiar portalu RSM 30, pomiar inwentaryzacyjny; T. Dobiszewska; XII 1963 r.; 1:10; kalka/tusz; 66,7x55; zb. KBDW; G. Pl. 1322
163. Kraty przy przejściach, RSM 30-32 parter, I, II, III piętro, projekt odbudowy; [S. Żaryn]; [1953 r.]; 1:20; kalka/ołówek; 17,7x44,8; zb. KBDW; G. Pl. 924
164. Krata w przejściu RSM 30/32, parter, projekt odbudowy; S. Żaryn; 14 X 1953 r.; 1:20; kalka/ołówek; 33x27,4; ze zb. S. Żaryna; G. Pl. 925
165. Krata w przejściu RSM 30/32 - I piętro, projekt odbudowy; S. Żaryn; [1953 r.]; 1:20; kalka/ołówek; 33,2x27; ze zb. S. Żaryna; G. Pl. 926;
166. Krata w przejściu RSM 30/32 - II piętro, projekt odbudowy; S. Żaryn; [1953 r.]; 1:20; kalka/ołówek; 32,7x27; ze zb. S. Żaryna; G. Pl. 927;
167. Krata w przejściu RSM 30/32 - III piętro, projekt odbudowy; S. Żaryn; [1953 r.]; 1:20; kalka/ołówek; 32,5x27; ze zb. S. Żaryna; G. Pl. 928;
168. Krata w przejściu RSM 30/32, detal narożnika, projekt odbudowy; S. Żaryn; [1953 r.]; 1:1; kalka/ołówek; 49x50,5; ze zb. S. Żaryna; G. Pl. 931
169. Krata w przejściu RSM 30/32, detal zamknięcia i łączenia prętów z bramą; S. Żaryn; [1953 r.]; 1:1; kalka/ołówek; 39x37,4; ze zb. S. Żaryna; G. Pl. 932
170. Krata w przejściu RSM 30/32, rygiel dolny, projekt odbudowy; S. Żaryn; [1953 r.]; 1:1; kalka/ołówek; 44x26; ze zb. S. Żaryna; G. Pl. 929
171. Krata w przejściu RSM 30/32, detal kółka, projekt odbudowy; S. Żaryn; [1953 r.]; 1:1; kalka/ołówek; 51x58; ze zb. S. Żaryna; G. Pl. 933
172. Latarka świetlicy w podziemiu RSM 30, projekt wyposażenia wnętrza Muzeum; J. Majdecki; [1953 r.]; 1:5; kalka/ołówek, 24,5x25, papier/ozalid, 34,5x25,7; zb. KBDW; G. Pl. 956, 957

173. Latarka parteru RSM 30, projekt wyposażenia wnętrza Muzeum; J. Majdecki; [1953 r.]; 1:5; kalka/ołówek, kredka; 30,3x21,5 papier/ozalid, 35,3x25,2; zb. KBDW; G. Pl. 976, 977
174. Łada na druki w łuku wejściowym, projekt wyposażenia wnętrza Muzeum; S. Żaryn; 1953 r.; 1:20; papier/ozalid; 35,5x50,7; G. Pl. 917
175. Stół w sieni, RSM 30, projekt wyposażenia wnętrza Muzeum; S. Żaryn; [1953 r.]; 1:10; papier/ozalid; 35,3x50,4; ze zb. S. Żaryna; G. Pl. 921
176. Ława do sieni, RSM 30, projekt wyposażenia wnętrza Muzeum; S. Żaryn; [1953 r.]; 1:10; kalka/ołówek, kredka; 35x50; ze zb. S. Żaryna; G. Pl. 906
177. Stół w izbie od podwórza, RSM 30, projekt wyposażenia wnętrza Muzeum; [J. Zencikiewicz]; [1953 r.]; 1:10; papier/ozalid; 33,8x50,6; ze zb. S. Żaryna; G. Pl. 919
178. Krzesło izby od podwórza, RSM 30; [J. Zencikiewicz]; [1953 r.]; 1:10; kalka/ołówek, kredka; 35x50; zb. S. Żaryna; G. Pl. 909
179. Ława w izbie od podwórza, RSM 30, projekt wyposażenia wnętrza Muzeum; [J. Zencikiewicz]; [1953 r.]; 1:10; kalka/ołówek, kredka; 34,5x49,5; ze zb. S. Żaryna; G. Pl. 910
180. Stół do świetlicy, RSM 30, projekt wyposażenia wnętrza Muzeum; S. Żaryn; [1953 r.]; 1:10; kalka/ołówek, kredka; 35x49,5; ze zb. S. Żaryna; G. Pl. 908
181. Zydle do świetlicy, RSM 30, projekt wyposażenia wnętrza Muzeum; S. Żaryn; [1953 r.]; 1:5; papier/ozalid; 34x50; ze zb. S. Żaryna; G. Pl. 918

RSM 32, HIP. 54 - KAMIENICA BARYCZKÓW

182. Plan orientacyjny i sytuacyjny; b.a.; b.d. [ok. 1947 r.]; orientacja 1:10000, sytuacja 1:500; kalka/tusz; 31x21; zb. KBDW; G. Pl. 1037
183. RSM 32, Krzywe Koło 7, plan zabudowy posesji, odrys z planu Lindleya; b.a.; b.d.; 1:250; kalka/tusz; 49x42; zb. KBDW; G. Pl. 1036

184. Inwentaryzacja stanu przed zniszczeniem i przed przebudową na muzeum; J. Minorski, J. Szewmin; [1938 r.]; 1:50; papier/ozalid; 39,5x71; zb. KBDW; G. Pl. 1038
185. Rzut piwnic, pomiar inwentaryzacyjny; [S. Żaryn]; [ok. 1947 r.]; 1:100; kalka/ołówek; 10,5x29,5; zb. KBDW; G. Pl. 1049
186. Rzut parteru, RSM 32 i Krzywe Koło 7, pomiar inwentaryzacyjny; (ZAP) J. Minorski, J. Szewmin; 16 II 1938 r.; 1:50; papier/ozalid, kredka; 40x134; zb. KBDW; G. Pl. 1039
187. Rzut parteru, RSM 32 i Krzywe Koło 7, pomiar inwentaryzacyjny; (ZAP) J. Minorski, J. Szewmin, Grochowski; b.r. 1:50; papier/ozalid; 33x130,5; zb. KBDW; G. Pl. 4240
188. Rzut parteru, inwentaryzacja stanu z 1939 r.; [S. Żaryn]; [ok. 1947 r.]; 1:100; kalka/ołówek; 40x13; zb. KBDW; G. Pl. 1050
189. II piętro kamienicy RSM 32 i Krzywe Koło 7, pomiar inwentaryzacyjny; (ZAP) J. Minorski, J. Szewmin; 18 III 1938 r.; 1:50; papier/ozalid; 39,5x136; zb. KBDW; G. Pl. 1040
190. Poddasze kamienicy RSM 32 i Krzywe Koło 7, pomiar inwentaryzacyjny; (ZAP) J. Minorski, J. Szewmin; 13 III 1938 r.; 1:50; papier/ozalid; 40,5x136; zb. KBDW; G. Pl. 1041
191. Przekrój A-A' RSM 32 i Krzywe Koło 7, pomiar inwentaryzacyjny; T. Melchinkiewicz, J. Szewmin; [III 1938 r.]; 1:50; papier/ozalid; 65x152; zb. KBDW; G. Pl. 1042
192. Przekrój B-B' RSM 32 i Krzywe Koło 7, pomiar inwentaryzacyjny; T. Melchinkiewicz, J. Szewmin; [III 1938 r.]; 1:50; papier/ozalid; 66x151; zb. KBDW; G. Pl. 6003
193. Przekrój C-C' RSM 32 i Krzywe Koło 7, pomiar inwentaryzacyjny; T. Melchinkiewicz, J. Szewmin; 16 III 1938 r.; 1:50; papier/ozalid; 70x30,5; zb. KBDW; G. Pl. 1044
194. Przekrój podłużny od Rynku do Krzywego Koła, RSM 32 i Krzywe Koło 7; [T. Makarski]; [ok. 1947 r.]; 1:100; papier kreślarski/ołówek; 36x50; zb. KBDW; G. Pl. 1045

195. Plan III piętra; b.a. [KBDW]; [ok. 1953 r.]; b.s.; papier/ołówek; 70x93; zb. KBDW; G. Pl. 4243
196. Rzut parteru - odtworzenie stanu w 1939 r.; [S. Żaryn]; [1947 r.]; 1:100; kalka/ołówek; 35x9; zb. KBDW; G. Pl. 1051
197. Plan parteru - projekt odbudowy; b.a. [KBDW]; [1953 r.]; 1:50; kalka/ołówek; 37x68,2; papier/ozalid; 3 egz. 37x69; zb. KBDW; G. Pl. 4241, 4242 A, B, C
198. Plan parteru, oznaczenia do wewnątrz - projekt odbudowy; J. Oborski; 1953 r.; 1:560; kalka/ołówek; 30,5x58; zb. KBDW; G. Pl. 4246
199. Rzut I piętra - odtworzenie stanu w 1939 r.; [S. Żaryn]; [1947 r.]; 1:100; kalka/ołówek; 32x13; zb. KBDW; G. Pl. 1052
200. Pomiar obramienia okiennego, widok i przekroje - poziomy i pionowy, pomiar inwentaryzacyjny; T. Dobiszewska; XII 1963 r.; 1:10; kalka/tusz; 66,5x51,5; zb. KBDW; G. Pl. 1300
201. Pomiar portalu, pomiar inwentaryzacyjny; T. Dobiszewska; XII 1963 r.; 1:10; kalka/tusz; 81x65, zb. KBDW; G. Pl. 1324
202. Plan III piętra - projekt odbudowy; b.a.; 1953 r.; 1:50; kalka/ołówek; 54x85; papier/ozalid; 2 egz. 53,5x85; zb. KBDW; G. Pl. 4244, 4245 A, B
203. Dach - projekt odbudowy; [S. Żaryn]; [1947 r.]; 1:50; papier/ozalid; 42x82,5; zb. KBDW; G. Pl. 1043
204. Przekrój podłużny - projekt odbudowy; [S. Żaryn]; [1947 r.]; 1:100; kalka/tusz; 31x43; zb. KBDW; G. Pl. 1046
205. Projekt konstrukcji stropu, typ II cięższy - projekt odbudowy; [T. Kluz]; [1947 r.]; 1:10; kalka/ołówek; 10x32; zb. KBDW; G. Pl. 1047
206. Rysunek konstrukcyjny stropu - projekt odbudowy; [T. Kluz]; [1947 r.]; 1:2; kalka/ołówek; 42x84; zb. KBDW; G. Pl. 1048
207. Rozkład belek stropowych II piętra - projekt odbudowy; T. Kluz; 17 II 1948 r.; 1:50; papier/ozalid; 50x117; zb. KBDW; G. Pl. 4265

208. Projekt instalacji centralnego ogrzewania w bud. RSM 32; podpis nieczytelny; 4 VII 1949 r.; orientacja 1:10000; sytuacja 1:500; papier/ozalid; 31x147; zb. KBDW; G. Pl. 4266
209. Projekt c.o. wodnego w budynku; podpis nieczytelny; 4 VII 1949 r.; 1:100; papier/ozalid; 30,2x45; zb. KBDW; G. Pl. 4267
210. Wnętrza, parter - projekt odbudowy, pomieszczenie 1; J. Oborski; VII 1953 r.; 1:50; kalka/ołówek; 31x42; papier/ozalid; 3 egz. 31x42,5; zb. KBDW; G. Pl. 4251, 4252 A, B, C
211. Wnętrza, parter - projekt odbudowy, pomieszczenie 1, ściana b i d; [J. Oborski]; VII 1953 r.; 1:50; kalka/ołówek; 31x43; papier/ozalid; 3 egz. 31,5x43; zb. KBDW; G. Pl. 4247, 4248 A, B, C
212. Wnętrza, parter - projekt odbudowy, pomieszczenie 1, ściana c; J. Oborski; VII 1953 r.; 1:50; kalka/ołówek; 31x43; papier/ozalid; 3 egz. 31x43; zb. KBDW; G. Pl. 4249, 4250 A, B, C
213. Wnętrza, parter - projekt odbudowy, pomieszczenie 2, ściana a; J. Oborski; VII 1953 r.; 1:50; kalka/ołówek; 31,5x43; papier/ozalid; 3 egz. 31,5x43,5; zb. KBDW; G. Pl. 4253, 4254 A, B, C
214. Wnętrza, parter - projekt odbudowy, pomieszczenie 2, ściana b i d; J. Oborski; VII 1953 r.; 1:50; kalka/ołówek; 31x42,5; papier/ozalid; 3 egz. 31,2x43,2; zb. KBDW; G. Pl. 4255, 4256 A, B, C
215. Wnętrza, parter - projekt odbudowy, pomieszczenie 2, ściana c; J. Oborski; VII 1953 r.; 1:50; kalka/ołówek; 31x43; papier/ozalid; 3 egz. 31,4x43; zb. KBDW; G. Pl. 4257, 4258 A, B, C
216. Wnętrza, parter - projekt odbudowy, pomieszczenie 3, ściana a; J. Oborski; VII 1953 r.; 1:50; kalka/ołówek; 30,5x42,5; papier/ozalid; 3 egz. 31x43; zb. KBDW; G. Pl. 4259, 4260 A, B, C
217. Widoki ścian wnętrza, parter - projekt odbudowy, pomieszczenie 3, ściana b, d; J. Oborski; VIII 1953 r.; 1:50; kalka/ołówek; 31x42,5; papier/ozalid; 3 egz. 31x43; zb. KBDW; G. Pl. 4261, 4262 A, B, C
218. Wnętrza, parter - projekt odbudowy, pomieszczenie 3, ściana c; J. Oborski; VIII 1953 r.; 1:50; kalka/ołówek; 31x42,7; papier/ozalid; 3 egz. 31x43; zb. KBDW; G. Pl. 4263, 4264 A, B, C

219. Balustrada schodów, elementy międzytralkowe na I piętrze strona wewnętrzna - projekt odbudowy; [J. Zencikiewicz]; 31 V 1953 r.; 1:5; kalka/ołówek; 35,8x23,3; zb. KBDW; G. Pl. 1054
220. Elementy międzytralkowe na I piętrze strona zewnętrzna - projekt odbudowy; [J. Zencikiewicz]; 31 V 1953 r.; 1:5; kalka/ołówek; 36,5x23,7; zb. KBDW; G. Pl. 1056
221. Balustrada schodów, słupki na I piętrze - projekt odbudowy; [J. Zencikiewicz]; 17 IV 1953 r.; 1:5; kalka/ołówek; 41,5x24; zb. KBDW; G. Pl. 1055
222. Elementy międzytralkowe na II piętrze strona wewnętrzna - projekt odbudowy; [J. Zencikiewicz]; 31 V 1953 r.; 1:5; kalka/ołówek; 36x22,8; zb. KBDW; G. Pl. 1057
223. Schody II piętra elementy międzytralkowe strona zewnętrzna - projekt odbudowy; [J. Zencikiewicz]; 31 V 1953 r.; 1:5; kalka/ołówek; 41x32; zb. KBDW; G. Pl. 1061
224. Schody III piętra element balustrady rys. A - projekt odbudowy; [J. Zencikiewicz]; 31 V 1953 r.; 1:5; kalka/ołówek; 37,5x29; KBDW; G. Pl. 1060
225. Schody III piętra element balustrady rys. B - projekt odbudowy; [J. Zencikiewicz]; 31 V 1953 r.; 1:5; kalka/ołówek; 38x27; zb. KBDW; G. Pl. 1058
226. Schody III piętra element balustrady rys. C - projekt odbudowy; [J. Zencikiewicz]; 31 V 1953 r.; 1:5; kalka/ołówek; 37,5x27,5; zb. KBDW; G. Pl. 1059
227. Element balustrady klatki schodowej - projekt odbudowy; [J. Zencikiewicz]; [1953 r.]; 1:5; kalka/ołówek; 40x25; zb. KBDW; G. Pl. 1053
228. Balustrada schodów, słupki nr 2, rys. nr 2 - projekt odbudowy; proj. S. Żaryn, rys. J. Majdecki; VI 1953 r.; 1:1; papier/ozalid; 95x103; zb. S. Żaryna; G. Pl. 5984
229. Balustrada schodów, słupki nr 6, rys. nr 6 - projekt odbudowy; proj. S. Żaryn, rys. J. Majdecki; 1953 r.; 1:1; papier/ozalid; 82x97; zb. S. Żaryna; G. Pl. 5921

230. Balustrada schodów, słupek nr 7, rys. nr 7 – projekt odbudowy; proj. S. Żaryn, rys. J. Majdecki; VI 1953 r.; 1:1; papier/ozalid; 95x100; zb. S. Żaryna; G. Pl. 5787
231. Balustrada schodów, słupek nr 8, rys. nr 8 – projekt odbudowy; proj. S. Żaryn, rys. J. Majdecki; VI 1953 r.; 1:1; papier/ozalid; 95x101; zb. S. Żaryna; G. Pl. 5789
232. Balustrada schodów, słupek nr 9, rys. nr 9 – projekt odbudowy; proj. S. Żaryn, rys. J. Majdecki; VI 1953 r.; 1:1; papier/ozalid; 95x101; zb. S. Żaryna; G. Pl. 5985
233. Balustrada schodów, słupek nr 11, rys. nr 11 – projekt odbudowy; proj. S. Żaryn, rys. J. Majdecki; VI 1953 r.; 1:1; papier/ozalid; 95x101; zb. S. Żaryna; G. Pl. 5788
234. Dolny filung drzwi z klatki schodowej do izby – I piętro A, projekt odbudowy; S. Żaryn; b.d. [1953 r.]; 1:1; kalka/ołówek; 31,5x20,5; ze zb. S. Żaryna; G. Pl. 845
235. Dolny filung drzwi z klatki schodowej do izby – I piętro A, projekt odbudowy, rys. nr 3; S. Żaryn; b.d. [1953 r.]; 1:1; kalka/ołówek; 31x20,5; ze zb. S. Żaryna; G. Pl. 846
236. Dolny filung drzwi z klatki schodowej do izby – I piętro B, projekt odbudowy, rys. nr 4; S. Żaryn; b.d. [1953 r.]; 1:1; kalka/ołówek; 37x25; ze zb. S. Żaryna; G. Pl. 847
237. Dolny filung drzwi z klatki schodowej do izby – I piętro B, projekt odbudowy, rys. nr 5; S. Żaryn; b.d. [1953 r.]; 1:1; kalka/ołówek; 37x26; ze zb. S. Żaryna; G. Pl. 848
238. Dolny filung do drzwi na I piętro z izby tylnej do przejścia ciemnego C, projekt odbudowy, rys. nr 6; S. Żaryn; b.d. [1953 r.]; 1:1; kalka/ołówek; 36,5x25,5; ze zb. S. Żaryna; G. Pl. 849
239. Górny filung do drzwi I piętra z izby tylnej do przejścia ciemnego C, rys. nr 7; S. Żaryn; b.d. [1953 r.]; 1:1; kalka/ołówek; 37x26; ze zb. S. Żaryna; G. Pl. 850
240. Górny filung drzwi I piętra z izby do przejścia ciemnego C, rys. nr 7; S. Żaryn; b.d. [1953 r.]; 1:1; kalka/ołówek; 37x26; ze zb. S. Żaryna; G. Pl. 851

241. Górny filung drzwi I piętra z izby do przejścia ciemnego D, rys. nr 9, proj. odbudowy; S. Żaryn; b.d. [1953 r.]; 1:1; kalka/ołówek; 37x26; ze zb. S. Żaryna; G. Pl. 852
242. Górny filung drzwi II piętra z klatki schodowej do izby E, rys. nr 10, proj. odbudowy; S. Żaryn; b.d. [1953 r.]; 1:1; kalka/ołówek; 37x26; ze zb. S. Żaryna; G. Pl. 853
243. Dolny filung do drzwi II piętra z klatki schodowej do izby E, rys. nr 11, proj. odbudowy; S. Żaryn; b.d. [1953 r.]; 1:1; kalka/ołówek; 37x26; ze zb. S. Żaryna; G. Pl. 854
244. Górny filung drzwi II piętra z klatki schodowej do izby F, rys. nr 12, proj. odbudowy; S. Żaryn; b.d. [1953 r.]; 1:1; kalka/ołówek; 37x26; ze zb. S. Żaryna; G. Pl. 855
245. Dolny filung drzwi II piętra z klatki schodowej do izby F, rys. nr 13, proj. odbudowy; S. Żaryn; b.d. [1953 r.]; 1:1; kalka/ołówek; 38x26; ze zb. S. Żaryna; G. Pl. 856
246. Górny filung drzwi II piętra z klatki schodowej do izby G, rys. nr 14, proj. odbudowy; S. Żaryn; b.d. [1953 r.]; 1:1; kalka/ołówek; 37,5x25,5; ze zb. S. Żaryna; G. Pl. 857
247. Dolny filung drzwi II piętra z klatki schodowej do izby G, rys. nr 15, proj. odbudowy; S. Żaryn; b.d. [1953 r.]; 1:1; kalka/ołówek; 38x25,5; ze zb. S. Żaryna; G. Pl. 858
248. Górny filung drzwi II piętra z klatki schodowej do izby H, rys. nr 16, proj. odbudowy; S. Żaryn; b.d. [1953 r.]; 1:1; kalka/ołówek; 39x26; ze zb. S. Żaryna; G. Pl. 859
249. Dolny filung drzwi II piętra z klatki schodowej do izby H, rys. nr 17, proj. odbudowy; S. Żaryn; b.d. [1953 r.]; 1:1; kalka/ołówek; 35,5x26,5; ze zb. S. Żaryna; G. Pl. 860
250. Dolny filung drzwi II piętra z ciemnego przejścia do izby II piętra „I”, rys. nr 18, proj. odbudowy; J. Majdecki; b.d. [1953 r.]; 1:1; kalka/ołówek; 37,5x25,5; ze zb. S. Żaryna; G. Pl. 861
251. Dolny filung drzwi II piętra z ciemnego przejścia do izby II piętra J, rys. nr 19, proj. odbudowy; S. Żaryn; b.d. [1953 r.]; 1:1; kalka/ołówek; 37x25,5; ze zb. S. Żaryna; G. Pl. 862

252. Górny filung do drzwi II piętra „I”, rys. nr 20, proj. odbudowy; S. Żaryn; b.d. [1953 r.]; 1:1; kalka/ołówek; 36x22; ze zb. S. Żaryna; G. Pl. 863
253. Górny filung do drzwi II piętro „J”, rys. nr 21, proj. odbudowy; S. Żaryn; b.d. [1953 r.]; 1:1; kalka/ołówek; 34,5x23; ze zb. S. Żaryna; G. Pl. 864
254. Górny filung do drzwi III piętro „K”, rys. nr 22, proj. odbudowy; S. Żaryn; b.d. [1953 r.]; 1:1; kalka/ołówek; 38 x26; ze zb. S. Żaryna; G. Pl. 865
255. Dolny filung do drzwi III piętro „K”, rys. nr 23, proj. odbudowy; S. Żaryn; b.d. [1953 r.]; 1:1; kalka/ołówek; 37,5x22; ze zb. S. Żaryna; G. Pl. 866
256. Górny filung do drzwi III piętro „L”, rys. nr 24, proj. odbudowy; S. Żaryn; b.d. [1953 r.]; 1:1; kalka/ołówek; 36x22; ze zb. S. Żaryna; G. Pl. 867
257. Dolny filung do drzwi II piętro „I”, rys. nr 25, proj. odbudowy; S. Żaryn; b.d. [1953 r.]; 1:1; kalka/ołówek; 36x22; ze zb. S. Żaryna; G. Pl. 868
258. Górny filung do drzwi III piętro „M”, rys. nr 26, proj. odbudowy; S. Żaryn; b.d. [1953 r.]; 1:1; kalka/ołówek; 38x23; ze zb. S. Żaryna; G. Pl. 869
259. Dolny filung do drzwi III piętro „M”, rys. nr 27, proj. odbudowy; S. Żaryn; b.d. [1953 r.]; 1:1; kalka/ołówek; 39x23; ze zb. S. Żaryna; G. Pl. 870
260. Górny filung do drzwi III piętro „N”, rys. nr 28, proj. odbudowy; S. Żaryn; b.d. [1953 r.]; 1:1; kalka/ołówek; 32x27; ze zb. S. Żaryna; G. Pl. 871
261. Dolny filung do drzwi III piętro „N”, rys. nr 29, proj. odbudowy; S. Żaryn; b.d. [1953 r.]; 1:1; kalka/ołówek; 37x28; ze zb. S. Żaryna; G. Pl. 872
262. Górny filung do drzwi III piętro „O”, rys. nr 30, proj. odbudowy; S. Żaryn; b.d. [1953 r.]; 1:1; kalka/ołówek; 37,5x28; ze zb. S. Żaryna; G. Pl. 873

263. Dolny filung do drzwi III piętro „O”, rys. nr 31, proj. odbudowy; S. Żaryn; b.d. [1953 r.]; 1:1; kalka/ołówek; 31,5x22; ze zb. S. Żaryna; G. Pl. 874
264. Filung górny, drzwi III piętro „P”, rys. nr 32; proj. odbudowy; S. Żaryn; b.d. [1953 r.]; 1:1; kalka/ołówek; 32,5x23; ze zb. S. Żaryna; G. Pl. 875
265. Filung dolny, drzwi III piętro „P”, rys. nr 33; proj. odbudowy; S. Żaryn; b.d. [1953 r.]; 1:1; kalka/ołówek; 33x22; ze zb. S. Żaryna; G. Pl. 876
266. Filung górny, drzwi III piętro „R”, rys. nr 34; proj. odbudowy; S. Żaryn; b.d. [1953 r.]; 1:1; kalka/ołówek; 36,5x22; ze zb. S. Żaryna; G. Pl. 877
267. Filung dolny, drzwi III piętro „R”, rys. nr 35; proj. odbudowy; S. Żaryn; b.d. [1953 r.]; 1:1; kalka/ołówek; 37x21,5; ze zb. S. Żaryna; G. Pl. 878
268. Filung górny, drzwi III piętro „S” rys. nr 36; proj. odbudowy; S. Żaryn; b.d. [1953 r.]; 1:1; kalka/ołówek; 37x22,5; ze zb. S. Żaryna; G. Pl. 879
269. Filung dolny, drzwi III piętro „S” rys. nr 37; proj. odbudowy; S. Żaryn; b.d. [1953 r.]; 1:1; kalka/ołówek; 37x22; ze zb. S. Żaryna; G. Pl. 880
270. Filung A/G i B/G - 1, rys. nr 19, proj. odbudowy; S. Żaryn; [1953 r.]; 1:1; papier/ozalid; 29,5x21; ze zb. S. Żaryna; G. Pl. 5792
271. Filung A/D - 2, rys. nr 20, proj. odbudowy; S. Żaryn; [1953 r.]; 1:1; papier/ozalid; 29,5x21; ze zb. S. Żaryna; G. Pl. 5793
272. Filung A/D - 3, rys. nr 21, proj. odbudowy; S. Żaryn; [1953 r.]; 1:1; papier/ozalid; 29,5x21; ze zb. S. Żaryna; G. Pl. 5802
273. Filung B/D - 4, rys. nr 22, proj. odbudowy; S. Żaryn; [1953 r.]; 1:1; papier/ozalid; 29,5x21; ze zb. S. Żaryna; G. Pl. 5794
274. Filung B/D - 5, rys. nr 23, proj. odbudowy; S. Żaryn; [1953 r.]; 1:1; papier/ozalid; 29,5x21; ze zb. S. Żaryna; G. Pl. 5795
275. Filung C/D - 6, rys. nr 24, proj. odbudowy; S. Żaryn; [1953 r.]; 1:1; papier/ozalid; 29,5x21; ze zb. S. Żaryna; G. Pl. 5796

276. Filung C/G - 7, rys. nr 25, proj. odbudowy; S. Żaryn; [1953 r.]; 1:1; papier/ozalid; 29,5x21; ze zb. S. Żaryna; G. Pl. 5797
277. Filung D/G - 8, rys. nr 26, proj. odbudowy; S. Żaryn; [1953 r.]; 1:1; papier/ozalid; 29,5x21; ze zb. S. Żaryna; G. Pl. 5798
278. Filung D/D - 9, rys. nr 27, proj. odbudowy; S. Żaryn; [1953 r.]; 1:1; papier/ozalid; 29,5x21; ze zb. S. Żaryna; G. Pl. 5799
279. Filung E/G - 10, rys. nr 28, proj. odbudowy; S. Żaryn; [1953 r.]; 1:1; papier/ozalid; 29,5x21; ze zb. S. Żaryna; G. Pl. 5800
280. Filung E/D - 11, rys. nr 29, proj. odbudowy; S. Żaryn; [1953 r.]; 1:1; papier/ozalid; 29,5x21; ze zb. S. Żaryna; G. Pl. 5801
281. Filung F/G - 12, rys. nr 30, proj. odbudowy; S. Żaryn; [1953 r.]; 1:1; papier/ozalid; 29,5x21; ze zb. S. Żaryna; G. Pl. 5803
282. Filung F/D - 13, rys. nr 31, proj. odbudowy; S. Żaryn; [1953 r.]; 1:1; papier/ozalid; 29,5x21; ze zb. S. Żaryna; G. Pl. 5804
283. Filung G/G - 14, rys. nr 32, proj. odbudowy; S. Żaryn; [1953 r.]; 1:1; papier/ozalid; 29,5x21; ze zb. S. Żaryna; G. Pl. 5805
284. Filung G/D - 15, rys. nr 33, proj. odbudowy; S. Żaryn; [1953 r.]; 1:1; papier/ozalid; 29,5x21; ze zb. S. Żaryna; G. Pl. 5806
285. Filung H/G - 16, rys. nr 34, proj. odbudowy; S. Żaryn; [1953 r.]; 1:1; papier/ozalid; 29,5x21; ze zb. S. Żaryna; G. Pl. 5809
286. Filung H/D - 17, rys. nr 35, proj. odbudowy; S. Żaryn; [1953 r.]; 1:1; papier/ozalid; 29,5x21; ze zb. S. Żaryna; G. Pl. 5810
287. Filung I/D - 18, rys. nr 36, proj. odbudowy; S. Żaryn; [1953 r.]; 1:1; papier/ozalid; 29,5x21; ze zb. S. Żaryna; G. Pl. 5811
288. Filung I/G - 19, rys. nr 37, proj. odbudowy; S. Żaryn; [1953 r.]; 1:1; papier/ozalid; 29,5x21; ze zb. S. Żaryna; G. Pl. 5807
289. Filung J/D - 20, rys. nr 38, proj. odbudowy; S. Żaryn; [1953 r.]; 1:1; papier/ozalid; 29,5x21; ze zb. S. Żaryna; G. Pl. 5808



5. Projekt filungu do drzwi w kamienicy Baryczków. Rys. S. Żaryn (Inwentarz nr 268)

290. Filung J/G - 21, rys. nr 39, proj. odbudowy; S. Żaryn; [1953 r.]; 1:1; papier/ozalid; 29,5x21; ze zb. S. Żaryna; G. Pl. 5812
291. Filung K/G - 22, rys. nr 40, proj. odbudowy; S. Żaryn; [1953 r.]; 1:1; papier/ozalid; 29,5x21; ze zb. S. Żaryna; G. Pl. 5813
292. Filung K/D - 23, rys. nr 41, proj. odbudowy; S. Żaryn, rys. J. Mjadecki; [1953 r.]; 1:1; papier/ozalid; 29,5x21; ze zb. S. Żaryna; G. Pl. 5814
293. Filung L/G - 24, rys. nr 42, proj. odbudowy; S. Żaryn; [1953 r.]; 1:1; papier/ozalid; 29,5x21; ze zb. S. Żaryna; G. Pl. 5815
294. Filung L/D - 25, rys. nr 43, proj. odbudowy; S. Żaryn; [1953 r.]; 1:1; papier/ozalid; 29,5x21; ze zb. S. Żaryna; G. Pl. 5816
295. Filung M/G - 26, rys. nr 44, proj. odbudowy; S. Żaryn; [1953 r.]; 1:1; papier/ozalid; 29,5x21; ze zb. S. Żaryna; G. Pl. 5817
296. Filung M/D - 27, rys. nr 45, proj. odbudowy; S. Żaryn, rys. J. Mjadecki; [1953 r.]; 1:1; papier/ozalid; 29,5x21; ze zb. S. Żaryna; G. Pl. 5818
297. Filung N/G - 28, rys. nr 46, proj. odbudowy; S. Żaryn; [1953 r.]; 1:1; papier/ozalid; 29,5x21; ze zb. S. Żaryna; G. Pl. 5819
298. Filung N/D - 29, rys. nr 47, proj. odbudowy; S. Żaryn; [1953 r.]; 1:1; papier/ozalid; 29,5x21; ze zb. S. Żaryna; G. Pl. 5820
299. Filung O/G - 30, rys. nr 48, proj. odbudowy; S. Żaryn; [1953 r.]; 1:1; papier/ozalid; 29,5x21; ze zb. S. Żaryna; G. Pl. 5821
300. Filung O/D - 31, rys. nr 49, proj. odbudowy; S. Żaryn; [1953 r.]; 1:1; papier/ozalid; 29,5x21; ze zb. S. Żaryna; G. Pl. 5822
301. Filung P/G - 32, rys. nr 50, proj. odbudowy; S. Żaryn; [1953 r.]; 1:1; papier/ozalid; 29,5x21; ze zb. S. Żaryna; G. Pl. 5823
302. Filung P/D - 33, rys. nr 51, proj. odbudowy; S. Żaryn; [1953 r.]; 1:1; papier/ozalid; 29,5x21; ze zb. S. Żaryna; G. Pl. 5824
303. Filung R/G - 34, rys. nr 52, proj. odbudowy; S. Żaryn; [1953 r.]; 1:1; papier/ozalid; 29,5x21; ze zb. S. Żaryna; G. Pl. 5825

304. Filung R/D - 35, rys. nr 53, proj. odbudowy; S. Żaryn; [1953 r.]; 1:1; papier/ozalid; 29,5x21; ze zb. S. Żaryna; G. Pl. 5826
305. Filung S/G - 36, rys. nr 54, proj. odbudowy; S. Żaryn; [1953 r.]; 1:1; papier/ozalid; 29,5x21; ze zb. S. Żaryna; G. Pl. 5827
306. Filung S/D - 37, rys. nr 55, proj. odbudowy; S. Żaryn; [1953 r.]; 1:1; papier/ozalid; 29,5x21; ze zb. S. Żaryna; G. Pl. 5828
307. Stół na cztery osoby do świetlicy, projekt wyposażenia wnętrza Muzeum; S. Żaryn; [1953 r.]; 1:10; kalka/ołówek, 35x49; papier/ozalid, 35,5x50,5; ze zb. S. Żaryna; G. Pl. 904, 920
308. Krzesła do świetlicy, projekt wyposażenia wnętrza Muzeum; [S. Żaryn]; [1953 r.]; 1:5; kalka/ołówek, kredka; 35x49,8; ze zb. S. Żaryna; G. Pl. 907
309. Ława - skrzynia do sieni, projekt wyposażenia wnętrza Muzeum; S. Żaryn; [1953 r.]; 1:10; kalka/ołówek, kredka; 34,5x49,5; ze zb. S. Żaryna; G. Pl. 905
310. Żyrandol, projekt wyposażenia wnętrza Muzeum; [J. Zencikiewicz]; b.d. (ok. 1953 r.); b.s.; kalka/ołówek, kredka; 35x25; papier/ozalid; 35,5x25,2; zb. KBDW; G.P1. 962, 963
311. Latarka, projekt wyposażenia wnętrza Muzeum; [J. Zencikiewicz]; b.d. (ok. 1953 r.); 1:10; kalka/ołówek, kredka; 35,4x25; papier/ozalid; 35,5x25; zb. KBDW; G.P1. 964, 965
312. Żyrandol, projekt wyposażenia wnętrza Muzeum; [J. Zencikiewicz]; b.d. (ok. 1953 r.); b.s.; kalka/ołówek, kredka; 32,3x25; papier/ozalid; 35,5x25; zb. KBDW; G.P1 966, 967
313. Kinkiet, projekt wyposażenia wnętrza Muzeum; [J. Zencikiewicz]; b.d. (ok. 1953 r.); b.s.; kalka/ołówek, kredka; 35x25; papier/ozalid; 35,2x25; zb. KBDW; G.P1. 968, 969
314. Żyrandol, projekt wyposażenia wnętrza Muzeum; [J. Zencikiewicz]; b.d. (ok. 1953 r.); b.s.; kalka/ołówek, kredka; 34,7x25; papier/ozalid; 35,2x25; zb. KBDW; G.P1. 970, 971
315. Lichtarz do świetlicy, projekt wyposażenia wnętrza Muzeum; S. Żaryn; 26 IX 1953 r.; 1:5; kalka/ołówek; 40x46,3; zb. S. Żaryna; G. Pl. 984

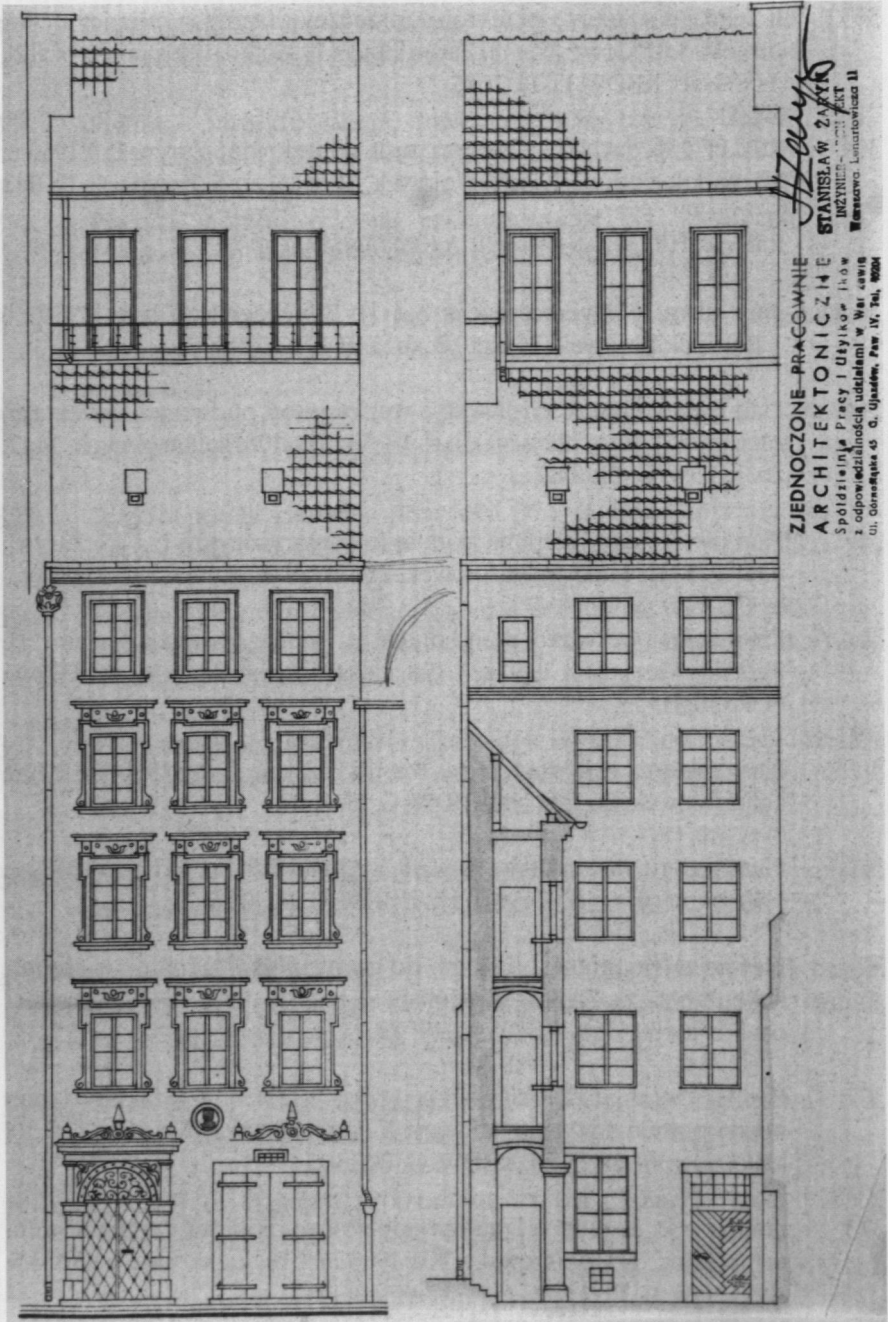
316. Lichtarz do świetlicy, projekt wyposażenia wnętrza Muzeum; S. Żaryn; 26 IX 1953 r.; 1:1; kalka/ołówek; 66x43; zb. S. Żaryna; G. Pl. 985
317. Lampka stojąca w świetlicy podziemia, projekt wyposażenia wnętrza Muzeum; J. Majdecki; b.d. [1953 r.]; b.s.; kalka/ołówek, kredka; 31x25; papier/ozalid, 35x25,5; zb. KBDW; G. Pl. 958, 959
318. Latarka świetlicy w podziemiu A - 3, projekt wyposażenia wnętrza Muzeum; J. Majdecki; b.d. [1953 r.]; 1:5; kalka/ołówek, kredka, 32x24,7; papier/ozalid, 35,2x25; zb. KBDW; G. Pl. 960, 961
319. Sień, latarka, projekt wyposażenia wnętrza Muzeum; J. Zencikiewicz; b.d. [1953 r.]; 1:10; papier/ozalid; 35,4x25,5; zb. S. Żaryna; G. Pl. 948
320. Klatka schodowa III piętro żyrandol, projekt wyposażenia wnętrza Muzeum; [J. Zencikiewicz]; b.d. [1953 r.]; ok. 1:12,5; kalka/ołówek, kredka; 35x25; zb. S. Żaryna; G. Pl. 939
- KAMIENICA RSM 34, HIP. 53
321. RSM 34 i Krzywe Koło 9, piwnice, pomiar inwentaryzacyjny; ZAP J. Szwemin, J. Minorski, H. Jędrzejakówna; 1938 r.; 1:50; papier/ozalid; 40x134; zb. KBDW; G. Pl. 4270;
322. RSM 34 i Krzywe Koło 9, przyziemie, pomiar inwentaryzacyjny; ZAP H. Polubiec; 1938 r.; 1:50; papier/ozalid; 40x129; zb. KBDW; G. Pl. 4271
323. RSM 34 i Krzywe Koło 9, I piętro, pomiar inwentaryzacyjny; ZAP H. Polubiec, T. Melechinkiewicz, J. Minorski; 1938 r.; 1:50; papier/ozalid; 40x130; zb. KBDW; G. Pl. 4272
324. RSM 34 i Krzywe Koło 9 II piętro, pomiar inwentaryzacyjny; ZAP, H. Polubiec, T. Melchinkiewicz, H. Jędrzejakówna; 1938 r.; 1:50; papier/ozalid; 40x130; zb. KBDW; G. Pl. 4273
325. III piętro, pomiar inwentaryzacyjny; ZAP, H. Polubiec, T. Melchinkiewicz, J. Minorski; 1938 r.; 1:50; papier/ozalid; 35x45; zb. KBDW; G. Pl. 4275
326. Poddasze, pomiar inwentaryzacyjny; ZAP, T. Melchinkiewicz, J. Minorski, H. Jędrzejakówna; 1938 r.; 1:50; papier/ozalid; 39,7x60,5; zb. KBDW; G. Pl. 4276

327. RSM 34 i Krzywe Koło 9, przekrój b-b, pomiar inwentaryzacyjny; ZAP, T. Melchinkiewicz, J. Hulewicz, J. Szwemin, J. Holcówna, G. Ciołek, J. Minorski; 1938 r.; 1:100; fotoozalid; 37,4x66; zb. KBDW; G. Pl. 1064
328. Rzuty parteru i piętra, inwentaryzacja; ZAP, Bolesław M. (Malisz), L. Leibman; 1931/32 r.; 1:50; papier/ozalid; 57,5x40; zb. KBDW; G. Pl. 4274 A, B
329. Przekrój poprzeczny, inwentaryzacja; ZAP, Bolesław M. (Malisz), L. Leibman; 1931/32; 1:50; papier/ozalid; 57,5x77; zb. KBDW; G. Pl. 4277
330. RSM 34, portal wejściowy, inwentaryzacja; ZAP, Bolesław M. (Malisz), L. Leibman; 1931/32; 1:10; papier/ozalid; 56,5x41,5; zb. KBDW; G. Pl. 4278
331. Szczegóły gzymsów, inwentaryzacja; ZAP, Bolesław M. (Malisz), L. Leibman; 1931/32; 1:10; papier/ozalid; 39,2x28; zb. KBDW; G. Pl. 4283
332. RSM 34 i Krzywe Koło 9, przekrój wzdłużny, inwentaryzacja ZAP; b.a.; b.d. [ok. 1938 r.]; 1:100; papier/ozalid; 30,5x64; zb. KBDW; G. Pl. 1065
333. Pomiar obramienia okiennego, inwentaryzacja; T. Dobiszewska; XII 1963 r.; 1:10; kalka/tusz; 66x51,5; zb. KBDW; G. Pl. 1301
334. Pomiar portalu, inwentaryzacja; T. Dobiszewska; XII 1963 r. 1:10; kalka/tusz; 68,5x56; zb. KBDW; G. Pl. 1325
335. Strop drewniany kasetonowy, inwentaryzacja; J. Lewandowski; VI 1951 r.; 1:25; papier/ozalid; 45x57; zb. KBDW; G. Pl. 4279
336. Strop drewniany kasetonowy, przekrój belki poprzecznej, inwentaryzacja; J. Lewandowski; VI 1951 r.; 1:1; papier/ozalid; 46x57; zb. KBDW; G. Pl. 4280
337. Strop drewniany kasetonowy, przekrój belki podłużnej, inwentaryzacja; J. Lewandowski; VI 1951 r.; 1:1; papier/ozalid; 45x56,4; zb. KBDW; G. Pl. 4280 B

338. Widok i przekroje stropu, pomiar inwentaryzacyjny, rzut i przekroje A-A, B-B, C-C; W. Kozielski; inwentaryzacja XI 1954 r.; 1:20; papier/ozalid; 50,5x65,5; zb. KBDW; G. Pl. 4281
339. Detale stropu, inwentaryzacja; W. Kozielski; inwentaryzacja XI 1954 r.; 1:1; papier/ozalid; 50,5x67; zb. KBDW; G. Pl. 4282
340. Przekrój belki stropowej; b.a.; b.d.; 1:1; kalka/ołówek; 54x41; zb. KBDW; G. Pl. 1067
341. Parter, proj. odbudowy; b.a.; b.d.; 1:100; kalka/ołówek; 34x8; zb. KBDW; G. Pl. 1063
342. RSM 34 i Krzywe Koło 9, przekrój podłużny A-A, proj. odbudowy; b.a. [S. Żaryn]; b.d. [ok. 1948 r.]; 1:100; papier/ozalid; 31,5x64; zb. KBDW; G. Pl. 1066
343. Balustrada, proj. odbudowy; S. Żaryn; 5 X 1962 r.; 1:20; kalka/ołówek; 36x44,5; zb. S. Żaryna; G. Pl. 1068
344. Detal „A” balustrady, proj. odbudowy; S. Żaryn; 5 X 1962 r.; 1:1; kalka/ołówek; 25,7x31,2; zb. S. Żaryna; G. Pl. 1069
345. Detal „B” poręczy, proj. odbudowy; S. Żaryn; 5 X 1962 r.; 1:1; kalka/ołówek; 44x72; zb. S. Żaryna; G. Pl. 1071
346. Detal „C” balustrady, proj. odbudowy; S. Żaryn; 5 X 1962 r.; 1:1; kalka/ołówek; 33,5x44; zb. S. Żaryna; G. Pl. 1070
347. Sień, latarka, proj. wyposażenia wnętrzu Muzeum; [J. Zencikiewicz]; b.d. [ok. 1953 r.]; 1:10; papier/ozalid; 35,5x25,7; zb. S. Żaryna; G. Pl. 950
348. Kratka wnek oświetleniowych w sieni, proj. odbudowy; J. Majdecki; b.d. [ok. 1953 r.]; b.s.; 1:10; kalka/ołówek; 20,5x21,2; zb. KBDW; G. Pl. 978
- RSM 36, HIP. 52 - KAMIENICA „POD MURZYNKIEM”
349. Inwentaryzacja, piwnice pod domem i pod podwórką; b.a. [S. Żaryn]; b.d. [1948 r.]; 1:100; kalka/ołówek; 35,7x15,5; zb. KBDW; G. Pl. 1087

350. Przyziemne oficyny i podwórze, inwentaryzacja; b.a.; b.d. [1949 r.]; 1:100; kalka/ołówek; 33x20; zb. KBDW; G. Pl. 1081
351. Piwnica po podwórkiem, inwentaryzacja; b.a. [S. Żaryn]; b.d. [1948 r.]; 1:100; kalka/ołówek; 13,8x9,5; zb. KBDW; G. Pl. 1078
352. Piwnica po podwórkiem, inwentaryzacja; b.a. [S. Żaryn]; b.d. [1948 r.]; 1:50; kalka/ołówek; 28x16,5; zb. KBDW; G. Pl. 1079
353. I piętro, inwentaryzacja; b.a. [S. Żaryn]; b.d. [1948 r.]; 1:100; kalka/ołówek; 7,5x33; zb. KBDW; G. Pl. 1082
354. RSM 36 i 34, elewacja od rynku; b.a. [T. Makarski]; b.d. [1947 r.]; 1:100; kalka/ołówek; 29,5x20,5; zb. KBDW; G. Pl. 1084
355. Widoki portali kamienic przy RSM 36 i 31, inwentaryzacja; b.a. [S. Żaryn]; b.d.; 1:50; kalka/ołówek; 15,8x21,3; ze zb. S. Żaryna; G. Pl. 5791
356. Pomiar obramienia okiennego, inwentaryzacja, widok i przekroje pionowy i poziomy; T. Dobiszewska; XII 1963 r.; 1:10; kalka/tusz; 67x48,5; zb. KBDW; G. Pl. 1302
357. Pomiar portalu, inwentaryzacja, widok i przekroje pionowy i poziomy; T. Dobiszewska; XII 1963 r.; 1:10; kalka/tusz; 78x65; zb. KBDW; G. Pl. 1327
358. Rejestracja pomiarowa cegły, inwentaryzacja formularze z wymiarami cegieł; Kąsinowski; VI 1953 r.; 16x13,5; zb. KBDW; G. Pl. 4287
359. Projekt odbudowy części frontowej; S. Żaryn; b.d. [1948 r.]; orientacja 1:10000, sytuacja 1:500, plany pięter 1:100; papier/ozalid; 29,5x168; zb. KBDW; G. Pl. 1076
360. Plany piwnic, parteru, I piętra, proj. odbudowy; b.a. [S. Żaryn]; b.d. [1948 r.]; 1:100; kalka/tusz; 31x43,7; zb. KBDW; G. Pl. 1072
361. Plany II, III, IV piętra, proj. odbudowy; b.a. [S. Żaryn]; b.d. [1948 r.]; 1:100; kalka/tusz; 31x43,5; zb. KBDW; G. Pl. 1073
362. Przekrój podłużny i plan „latarni”, projekt odbudowy; b.a. [S. Żaryn]; b.d. [1948 r.]; 1:100; kalka/tusz; 37,8x44; zb. KBDW; G. Pl. 1074

363. Przekrój wzdłużny i przekrój poprzeczny oficyny kamienicy nr 34, projekt odbudowy; b.a. [S. Żaryn]; b.d. [1948 r.]; 1:100; papier/ozalid; 34x64; zb. KBDW; G. Pl. 1075
364. RSM 27 i 36, dachówka esówka, proj. odbudowy; S. Żaryn; 15 I 1950 r.; 1:1, widok z góry 1:10; kalka/ołówek; 61,5x44; zb. S. Żaryna; G. Pl. 842
- RSM 38, HIP. 51 - KAMIENICA KUROWSKIEGO
365. Plan piwnic, inwentaryzacja; b.a. [J. Zencikiewicz]; b.d. [1950 r.]; 1:100; kalka/ołówek; 26,4x10,2; zb. KBDW; G. Pl. 1086
366. Plan północnej części piwnic z wejściem od podwórza, inwentaryzacja; b.a. [J. Zencikiewicz]; b.d. [1950 r.]; 1:100; kalka/ołówek; 14x7; zb. KBDW; G. Pl. 1087
367. Plan piwnic z wymiarami, pomiar inwentaryzacyjny; b.a. [S. Żaryn]; b.d. [1950 r.]; 1:100; kalka/ołówek; 25x11; zb. KBDW; G. Pl. 1088
368. Piwnica na podwórzu, plan i przekrój, pomiar inwentaryzacyjny; [J. Zencikiewicz]; 24 X 1950 r.; 1:100; kalka/ołówek; 28,2x13; zb. KBDW; G. Pl. 1090
369. Plan parteru, inwentaryzacja; b.a. [S. Żaryn]; b.d. [1950 r.]; 1:100; kalka/ołówek; 26,2x9; zb. KBDW; G. Pl. 1089
370. Plan parteru, inwentaryzacja; ZAP, E. Shakrokshaki; b.d. [po 1945 r.]; 1:50; papier/ozalid; 39,5x61; zb. KBDW; G. Pl. 4289
371. Elewacja (fragment od ziemi do gzymsu nad oknami I piętra), inwentaryzacja; ZAP, E. Shakrokshaki; b.d. [po 1945 r.]; 1:20; papier/ozalid; 46x60,5; zb. KBDW; G. Pl. 4291
372. Pomiar obramienia okiennego, widok i przekrój poziomy i pionowy, pomiar inwentaryzacyjny; T. Dobiszewska; XII 1963 r.; 1:10; kalka/tusz; 67,5x49; zb. KBDW; G. Pl. 1303
373. Pomiar portalu, widok i przekrój poziomy i pionowy, pomiar inwentaryzacyjny; T. Dobiszewska; XII 1963 r.; 1:10; kalka/tusz; 81,5x60,5; zb. KBDW; G. Pl. 1328
374. Plan parteru, proj. odbudowy; b.a. (KBDW); b.d.; 1:50; kalka/ołówek; 66x35; zb. KBDW; G. Pl. 4290



6. Projekt odbudowy kamienicy „pod Murzynkiem” - elewacje. Rys. S. Żaryn (Inwentarz nr 359)

375. Plan III piętra proj. odbudowy; S. Żaryn; 10 VI 1950 r.; 1:50; kalka/olówek; 37x59,7; zb. KBDW; G. Pl. 1091
376. Kratka oświetleniowa, proj. odbudowy; b.a. [J. Majdecki]; b.d. [1953 r.]; 1:4; kalka/olówek, 22,5x35, papier/ozalid, 23x35,5; zb. KBDW; G. Pl. 974, 975
377. Sień od Rynku - latarka, projekt wyposażenia wnętrza; b.a. [S. Żaryn]; b.d. [1953 r.]; 1:10; kalka/olówek, kredka; 34x24; zb. S. Żaryna; G. Pl. 983
- RSM 40, HIP. 50 - KAMIENICA GAGATKIEWICZA
378. Rzut parteru, inwentaryzacja; ZAP, M. Kuźma, J. Skolimowski; r. akad. 1932/33; 1:50; papier/ozalid; 3 egz. 82x49,5; zb. KBDW; G. Pl. 1094, 4292 A, B
379. Rzut II piętra, inwentaryzacja; ZAP, M. Kuźma, J. Skolimowski; r. akad. 1932/33; 1:50; papier/ozalid; 2 egz. 82x49,8; zb. KBDW; G. Pl. 1095, 4293
380. Elewacja frontowa (widok), inwentaryzacja; ZAP, M. Kuźma, J. Skolimowski; r. akad. 1932/33; 1:50; papier/ozalid; 4 egz. 82x50; zb. KBDW; G. Pl. 1096, 4294 A, B, C
381. Przekrój podłużny, inwentaryzacja; ZAP, M. Kuźma, J. Skolimowski; r. akad. 1932/33; 1:50; papier/ozalid; 4 egz. 84x49; zb. S. Żaryna; G. Pl. 1097
382. Parter - ściana gotycka, fragment ściany frontowej, inwentaryzacja; ZAP, B. Głowandzik, S. Mitkiewicz; 25 IX 1951 r.; 1:10; papier/ozalid; 44x34; zb. KBDW; G. Pl. 4297
383. Parter - ściana gotycka, fragment ściany bocznej, inwentaryzacja; ZAP, B. Głowandzik, S. Mitkiewicz; 16 IX 1951 r.; 1:20; papier/ozalid; 46,5x60; zb. KBDW; G. Pl. 4298
384. Parter - wnętrza gotyckie, widok i przekrój pionowy, inwentaryzacja; ZAP, B. Głowandzik, S. Mitkiewicz; 14 IX 1951 r.; 1:10; papier/ozalid; 53,5x63; zb. KBDW; G. Pl. 4299
385. Notatki pomiarowe ścian parteru, pomiar inwentaryzacyjny; A. Wojtaszewski, J. Oborski; 3 IX 1952 r.; b.s.; papier/olówek, 3 kartki; 21x30; zb. KBDW; G. Pl. 4300

386. Przekrój poprzeczny z widokiem od wewnątrz na ścianę frontową, inwentaryzacja; A. Wojtaszewski, J. Oborski; 3 IX, 13 XI 1952 r.; b.s.; papier/ołówek, 35x50; kalka/tusz, 35x49; zb. KBDW; G. Pl. 4295, 4296
387. Rzut piwnic, inwentaryzacja; b.a. [J. Majdecki]; b.d. [1949 r.]; 1:100; kalka/ołówek; 21,4x12,5; zb. KBDW; G. Pl. 1092
388. Rzut parteru, inwentaryzacja; J. Majdecki; 6 VII 1949 r.; 1:100; kalka/ołówek; 31,5x7,5; zb. KBDW; G. Pl. 1093
389. Sień gotycka „żyrandol”, projekt wyposażenia wnętrza Muzeum, J.Z. (J. Zencikiewicz); b.d. [1953 r.]; 1:10; kalka/ołówek; 35x25, papier/ozalid, 35x25; zb. KBDW; G. Pl. 972, 973
390. Szatnia w parterze – latarka, projekt wyposażenia wnętrza Muzeum; b.a. J. Zencikiewicz; b.d. [1953 r.]; 1:10; papier/ozalid, 35,4x26; zb. S. Żaryna; G. Pl. 951

RSM 42, HIP. 49, NOWOMIEJSKA 2 - KAMIENICA MONTELUPICH

391. RSM 42, Nowomiejska 2, inwentaryzacja; ZAP, O. Nitschmann; r. akad. 1931/32; sytuacja 1:250, plany klatek schodowych 1:50, elewacja 1:50; papier/ozalid; 39,8x57,3; zb. KBDW; G. Pl. 4302
392. Parter, piwnice, inwentaryzacja; ZAP, O. Nitschmann; r. akad. 1931/32; 1:50; papier/ozalid; 56,8x40; zb. KBDW; G. Pl. 4301
393. Portal, inwentaryzacja, widok i przekrój pionowy; ZAP, O. Nitschmann; r. akad. 1931/32; 1:10; papier/ozalid; 57,5x40,4; zb. KBDW; G. Pl. 4303
394. Rzut piwnic wyższej kondygnacji, inwentaryzacja; b.a. [J. Majdecki]; b.d. [1949 r.]; 1:100; kalka/ołówek; 25x12; zb. KBDW; G. Pl. 1099
395. II kondygnacja piwnic, inwentaryzacja; b.a. [J. Majdecki]; b.d. [1949 r.]; 1:100; kalka/ołówek; 23x15; zb. KBDW; G. Pl. 1100
396. Rzut parteru z wymiarami, pomiar inwentaryzacyjny; J. Majdecki; 14 VII 1949 r.; 1:100; kalka/ołówek; 26,3x8,8; zb. KBDW; G. Pl. 1103
397. Piwnice – plan sytuacyjny, inwentaryzacja; KBDW, R. Szakiel; 18. VIII 1952 r.; 1:50; papier milimetry/ółówek, kredka; 42x59,5; zb. KBDW; G. Pl. 1098

398. Konstrukcja drewniana w II poziomie piwnic, przekroje pionowe A-A i D-D, inwentaryzacja; KBDW, R. Szakiel; 14 VIII 1952 r.; 1:10; papier milimetrowy/ołówek; 42x59,5; zb. KBDW; G. Pl. 1101
399. Konstrukcja drewniana w II poziomie piwnic, przekroje pionowe B-B i C-C, inwentaryzacja; KBDW, R. Szakiel; 14 VIII 1952 r.; 1:10; papier milimetrowy/ołówek; 53,8x52; zb. KBDW; G. Pl. 1102
400. Pomiar portalu, pomiar inwentaryzacyjny; b.a. T. Dobiszewska; b.d. [XII 1963 r.]; 1:10; kalka/tusz; 63,5x43,5; zb. KBDW; G. Pl. 1326
401. Rejestracja pomiarowa cegły, kondygnacja 1. – ściana zewnętrzna, inwentaryzacja; W. Kalinowski; 10 VIII 1953 r.; formularz z wymiarami cegieł wypisanymi ołówkiem; 16,7x14; zb. KBDW; G. Pl. 4318
402. Plan parteru, proj. odbudowy; [J. Oborski]; 20 IV 1953 r.; 1:50; kalka/ołówek; 38x64; zb. KBDW; G. Pl. 4304
403. Wnętrze „A”, proj. odbudowy; b.a. [J. Oborski]; b.d. [1953 r.]; b.s.; kalka/ołówek; 21x32; zb. KBDW; G. Pl. 4305
404. Parter, wnętrze „A”, ściany „a” i „b”, proj. odbudowy; b.a. [J. Oborski]; b.d. [1953 r.]; 1:50.; kalka/tusz; 16,5x39,5; zb. KBDW; G. Pl. 4307
405. Parter, wnętrze „A”, ściany „c” i „d”, proj. odbudowy; b.a. [J. Oborski]; b.d. [1953 r.]; 1:50.; kalka/tusz; 22,2x47,5; zb. KBDW; G. Pl. 4306
406. Parter, wnętrze „A”, ściany „a”, „b”, „c” i „d”, proj. odbudowy; b.a. [J. Oborski]; b.d. [1953 r.]; 1:50.; papier/ołówek; 29x45,7; zb. KBDW; G. Pl. 4308
407. Parter, wnętrze „A”, ściany „a”, „b”, „c” i „d”, proj. odbudowy; b.a. [J. Oborski]; b.d. [1953 r.]; 1:50.; kalka/tusz; 29x45,7; zb. KBDW; G. Pl. 4309
408. Wnętrze „B”, proj. odbudowy; b.a. [J. Oborski]; b.d. [1953 r.]; b.s.; kalka/ołówek; 21x27; zb. KBDW; G. Pl. 4310
409. Parter, wnętrze „B”, widoki ścian „e”, „f1” = „f2” i „g” proj. odbudowy; b.a. [J. Oborski]; b.d. [1953 r.]; 1:50.; kalka/tusz; 29x38; zb. KBDW; G. Pl. 4311

410. Parter, wnętrze „B”, widoki ścian „E”, „F2” = „F1” i „G”, proj. odbudowy; b.a. [J. Oborski]; b.d. [1953 r.]; 1:50.; papier/ołówek; 35x46; zb. KBDW; G. Pl. 4312
411. Parter, wnętrze „B”, widoki ścian „E”, „F2” = „F1” i „G”, proj. odbudowy; b.a. [J. Oborski]; b.d. [1953 r.]; 1:50.; kalka/tusz; 27,5x36; zb. KBDW; G. Pl. 4313
412. Wnętrze „C”, proj. odbudowy; b.a. [J. Oborski]; b.d. [1953 r.]; b.s.; kalka/ołówek; 30x28; zb. KBDW; G. Pl. 4314
413. Parter, wnętrze „C”, ściany „h”, „j”, „ł” i „m”, proj. odbudowy; b.a. [J. Oborski]; b.d. [1953 r.]; 1:50.; kalka/tusz; 35,2x46,6; zb. KBDW; G. Pl. 4315
414. Parter, wnętrze „C”, ściany „J”, „Ł”, „M” i „H”, proj. odbudowy; b.a. [J. Oborski]; b.d. [1953 r.]; 1:50.; papier/ołówek; 35x50; zb. KBDW; G. Pl. 4316
415. Parter, wnętrze „C”, ściany „J”, „Ł”, „M” i „H”, proj. odbudowy; b.a. [J. Oborski]; b.d. [1953 r.]; 1:50.; kalka/tusz; 29,2x42,5; zb. KBDW; G. Pl. 4317
416. Latarka parteru, projekt wyposażenia wnętrza Muzeum; J. Majdecki; b.d. [1953 r.]; 1:5; papier/ozalid; 35x25,5; zb. S. Żaryna; G. Pl. 946
- NOWOMIEJSKA 4, HIP. 156 - KAMIENICA DOMINIKAŃSKA
417. Piwnice, inwentaryzacja; b.a. [J. Majdecki]; 16 X 1950 r.; 1:100; kalka/ołówek; 14x24; zb. KBDW; G. Pl. 4319
418. Parter, inwentaryzacja; b.a. [J. Majdecki]; b.d. [15 VII 1949 r.]; 1:100; kalka/ołówek; 11,5x13,5; zb. S. Żaryna; G. Pl. 1114
419. I piętro, inwentaryzacja; b.a. [J. Majdecki]; b.d. [15 VII 1949 r.]; 1:100; kalka/ołówek; 12x16,5; zb. S. Żaryna; G. Pl. 1115
420. Rejestracja pomiarowa cegły, inwentaryzacja; KBDW, W. Kalinowski; 7 VIII 1953 r.; wypełnione 2 formularze; 15,5x13,2, 15,5x11; zb. KBDW; G. Pl. 4320

NOWOMIEJSKA 6, HIP. 51 – KAMIENICA SMOCKICH

421. Piwnice, inwentaryzacja; b.a.; b.d. [ok. 1949 r.]; 1:100; kalka/ołówek; 25,8x12; zb. KBDW; G. Pl. 4288
422. Parter, inwentaryzacja; b.a. [J. Majdecki]; 15 VII 1949 r.; 1:100; kalka/ołówek; 27x7; zb. S. Żaryna; G. Pl. 1116
423. I piętro, inwentaryzacja; b.a. [J. Majdecki]; b.d. [15 VII 1949 r.]; 1:100; kalka/ołówek; 26x8; zb. S. Żaryna; G. Pl. 1117

NOWOMIEJSKA 8, HIP. 157 – KAMIENICA JĘDRZEJEWICZÓW

424. Piwnice, inwentaryzacja; b.a. [J. Majdecki]; b.d. [15 VII 1949 r.]; 1:100; kalka/ołówek; 20x13,7; zb. S. Żaryna; G. Pl. 1119
425. Parter, inwentaryzacja; b.a. [J. Majdecki]; 15. VII 1949 r.; 1:100; kalka/ołówek; 23,5x4; zb. S. Żaryna; G. Pl. 1118
426. Kamienica mieszczańska, elewacja, inwentaryzacja; ZAP, Z. Michałowski; [1930 r.]; 1:50; papier/ozalid; 2 egz. 54x38, 64,5x43,5; zb. KBDW; G. Pl. 4321 A, B
427. Portal, inwentaryzacja; ZAP, Z. Michałowski; 1930 r.; 1:10; papier/ozalid; 2 egz. 54,8x37,6, 64,4x43,5; zb. KBDW; G. Pl. 4322 A, B

NOWOMIEJSKA 10, HIP. 158 – KAMIENICA PAULIŃSKA

428. Plan parteru, inwentaryzacja; ZAP; J. Rumłówna, W. Panczakiewicz; 17 XI 1932 r.; 1:50; papier/ozalid; 28,5x58; zb. KBDW; G. Pl. 4323
429. Elewacja, inwentaryzacja; ZAP; J. Rumłówna, W. Panczakiewicz; 17 XI 1932 r.; 1:50; papier/ozalid; 2 egz. 56,2x26,8, 64x33; zb. KBDW; G. Pl. 4324 A, B
430. Portal, widok i przekrój pionowy, inwentaryzacja; ZAP; J. Rumłówna, W. Panczakiewicz; 17 XI 1932 r.; 1:10; papier/ozalid; 2 egz. 40,7x29, 43x35,7; zb. KBDW; G. Pl. 4325
431. Przekroje gzymsów, inwentaryzacja; ZAP; J. Rumłówna, W. Panczakiewicz; 17 XI 1932 r.; 1:2; papier/ozalid; 2 egz. 62x40,7, 56,7x40; zb. KBDW; G. Pl. 4326 A, B

432. Rzut parteru, inwentaryzacja, stan z 1939 r.; b.a. [J. Majdecki]; 13 VII 1949 r.; 1:100; kalka/ołówek; 26x6,5; zb. KBDW; G. Pl. 1137
433. Rzut I piętra inwentaryzacja; b.a. [J. Majdecki]; b.d. [13 VII 1949 r.]; 1:100; kalka/ołówek; 24x8,5; zb. S. Żaryna; G. Pl. 1120

NOWOMIEJSKA 12, HIP. 159 - KAMIENICA GOŁĘBIEWSKA

434. Nowomiejska 12 elewacja od Krzywego Koła, inwentaryzacja; ZAP, M. Veit, E. Świętoński; 3 IV 1933 r.; 1:50; papier/ozalid; 44x62; zb. KBDW; G. Pl. 4329
435. Elewacja od Nowomiejskiej, wejście, inwentaryzacja; ZAP, M. Veit, E. Świętoński; 5 IV 1933 r.; 1:50, wejście 1:10; papier/ozalid; 43,5x64; zb. KBDW; G. Pl. 4330
436. Szczegóły: profile gzymsu, profil obramienia wejścia, szczegóły balustrady, inwentaryzacja; ZAP, M. Veit, E. Świętoński; 5 IV 1933 r.; 1:10; papier/ozalid; 40,5x37; zb. KBDW; G. Pl. 4331
437. Plan podziemia, inwentaryzacja; podpis nieczytelny (Tonsus?); b.d. [po 1945-ok. 1949 r.]; 1:50; papier/ozalid; 59x42; zb. KBDW; G. Pl. 4327
438. Rejestracja pomiarowa cegły, Nowomiejska 12 i Krzywe Koło 11, pomiar inwentaryzacyjny; Onisko, Kalinowski; 7 VIII 1953 r.; 5 formularzy i szkic parteru z zaznaczeniem pobrania miar cegły; zb. KBDW; G. Pl. 4332
439. Parter, inwentaryzacja; b.a. [J. Majdecki]; b.d. [15 VII 1949 r.]; 1:100; kalka/ołówek; 28x17; zb. S. Żaryna; G. Pl. 1121
440. I piętro, inwentaryzacja; b.a. [J. Majdecki]; b.d. [15 VII 1949 r.]; 1:100; kalka/ołówek; 30x16,5; zb. S. Żaryna; G. Pl. 1122
441. Plan piwnic, projekt odbudowy; proj. S. Żaryn, rys. J. Majdecki; 15 V 1952 r.; 1:50; kalka/ołówek, tusz; 42,4x65,4; zb. KBDW; G. Pl. 1109
442. Plan parteru, projekt odbudowy; proj. S. Żaryn, rys. J. Majdecki; 15 V 1952 r.; 1:50; kalka/ołówek, tusz; 42,4x65,4; zb. KBDW; G. Pl. 1110
443. Plan I piętra, projekt odbudowy; proj. S. Żaryn, rys. J. Majdecki; 15 V 1952 r.; 1:50; kalka/ołówek, tusz; 42x65,3; zb. KBDW; G. Pl. 1111

444. Plan II piętra, projekt odbudowy; proj. S. Żaryn, rys. J. Majdecki; 15 V 1952 r.; 1:50; kalka/ołówek, tusz; 42x65,3; zb. KBDW; G. Pl. 1112

KRZYWE KOŁO 1, HIP. 56

445. Piwnice, inwentaryzacja; b.a. [KBDW]; b.d.; 1:100; kalka/ołówek; 9x21; zb. KBDW; G. Pl. 4238

446. Elewacja domu, inwentaryzacja; ZAP, T. Sadkowski; b.d. [lata 1930-39]; 1:50; papier/ozalid; 40x57,2; zb. KBDW; G. Pl. 4236

447. Rejestracja pomiarowa cegły ze ściany parteru i szkicowy rzut parteru z zaznaczeniem miejsca pobrania miary, inwentaryzacja; b.a. [A. Kašinowski KBDW]; 9 VII 1953 r.; b.s.; papier/ołówek; 11x23; zb. KBDW; G. Pl. 4239

KRZYWE KOŁO 3, HIP. 198 - KAMIENICA MIŃSKICH

448. Rzut piwnic, inwentaryzacja; b.a. [Onisko, KBDW]; b.d. [VIII 1953 r.]; 1:100; kalka/ołówek; 14,5x28; zb. KBDW; G. Pl. 4339

449. Rzut parteru, inwentaryzacja; b.a. [J. Majdecki]; b.d. [1949 r.]; 1:100; kalka/ołówek; 12x32; zb. KBDW; G. Pl. 1129

450. Rejestracja pomiarowa cegły ze ścian wewnętrznych piwnic, inwentaryzacja; Onisko i Pukaczewski; 10 VIII 1953 r.; 2 formularze; zb. KBDW; G. Pl. 4340

KRZYWE KOŁO 5, HIP. 197

451. Kamienica Krzywe Koło 5, elewacja frontowa; M. Ficenes i J. Kalinowski; r. akad. 1930/31; 1:50; papier/ozalid; 40x28; zb. KBDW; G. Pl. 4333

452. Elewacja frontowa, inwentaryzacja; ZAP, M. Ficenes, J. Kalinowski; r. akad. 1930/31; 1:50; papier/ozalid; 40x28; zb. KBDW; G. Pl. 4333

453. Przekrój przez klatkę, inwentaryzacja; ZAP, M. Ficenes, J. Kalinowski; r. akad. 1930/31; 1:50; papier/ozalid; 40x27,6; zb. KBDW; G. Pl. 4335

454. Przekrój przez sień, inwentaryzacja; ZAP, M. Ficenes, J. Kalinowski; r. akad. 1930/31; 1:50; papier/ozalid; 57,5x40; zb. KBDW; G. Pl. 4334

455. Okno, widok i przekroje: pionowy i poziomy, inwentaryzacja; ZAP, M. Ficenes, J. Kalinowski; r. akad. 1930/31; 1:10; papier/ozalid; 57x40; zb. KBDW; G. Pl. 4337
456. Portal, widok i przekroje: pionowy i poziomy, inwentaryzacja; ZAP, M. Ficenes, J. Kalinowski; r. akad. 1930/31; 1:10; papier/ozalid; 57x40; zb. KBDW; G. Pl. 4336
457. Rzut parteru, inwentaryzacja; b.a. [J. Majdecki]; b.d. [1949 r.]; 1:100; kalka/ołówek; 20x10; zb. KBDW; G. Pl. 1130
458. Rzut I piętra, inwentaryzacja; b.a. [J. Majdecki]; b.d. [1949 r.]; 1:100; kalka/ołówek; 23,8x16; zb. KBDW; G. Pl. 1131
459. Obrazowanie okienne kamienicy, widok, przekrój pionowy i poziomy, inwentaryzacja; T. Dobiszewska; 1962 r.; 1:10; kalka/tusz; 68,5x52; zb. KBDW; G. Pl. 1298
460. Portal, widok, przekrój pionowy i poziomy, inwentaryzacja; b.a. [T. Dobiszewska]; b.d. [XII 1963 r.]; 1:10; kalka/tusz; 68,5x52; zb. KBDW; G. Pl. 1306
461. Rejestracja pomiarowa cegły, inwentaryzacja; KBDW, Onisko i Pukaczewski; 10 VIII 1953 r.; 1 formularz i kartka z wymiarami i szkicem rzutu; 16,5x13, 7x23; zb. KBDW; G. Pl. 4338
- KRZYWE KOŁO 7, HIP. 52
462. Elewacja, inwentaryzacja; ZAP, T. Melchinkiewicz, J. Szwemin; b.d. [przed 1939 r.]; 1:50; papier/ozalid; 2 egz. 63x25,7, 64x25; zb. KBDW; G. Pl. 4268 A, B
463. Rejestracja pomiarowa cegły ze ściany frontowej parteru, inwentaryzacja; Onisko, Pukaczewski; 10 VIII 1953 r.; formularz; 15,2x13,2; zb. KBDW; G. Pl. 4269
464. Plany parteru, I i II piętra, projekt odbudowy; b.a. [S. Żaryn, J. Majdecki]; b.d. [1949 r.]; 1:100; kalka/tusz; 33x43,5; zb. KBDW; G. Pl. 1139
465. Plan parteru, projekt odbudowy; S. Żaryn; 28 VI 1948 r.; 1:50; papier/ozalid; 24,8x75,4; zb. S. Żaryna; G. Pl. 1123

466. Plan I piętra, projekt odbudowy; S. Żaryn; 28 VI 1948 r.; 1:50; kalka/olówek, 26x75, papier/ozalid; 24,3x74,7; zb. S. Żaryna (ozalid), zb. KBDW (kalka); G. Pl. 1124, 1125
467. Plan II piętra, projekt odbudowy; S. Żaryn; 28 VI 1948 r.; 1:50; papier/ozalid; 24,9x74,7; zb. S. Żaryna; G. Pl. 1126
468. Plan III piętra, projekt odbudowy; S. Żaryn; 28 VI 1948 r.; papier/ozalid; 24,3x74,8; zb. S. Żaryna; G. Pl. 1127
469. Plan parteru, stan przed przebudową bloku; b.a. [J. Majdecki]; b.d. [1949 r.]; 1:100; kalka/olówek; 10x35,5; zb. S. Żaryna; G. Pl. 1132
470. Plan I piętra, stan przed przebudową bloku; b.a. [J. Majdecki]; b.d. [1949 r.]; 1:100; kalka/olówek; 10x35; zb. S. Żaryna; G. Pl. 1133
- Uwaga, patrz kamienica RSM 32, nr nr: 183, 186, 187, 189-194

KRZYWE KOŁO 9, HIP. 53

471. Widok frontowy, inwentaryzacja; ZAP, T. Szyc, S. Pietrzak; 1931 r.; 1:50; papier/ozalid; 54x43; zb. KBDW; G. Pl. 4284
472. Portal, inwentaryzacja; ZAP, T. Szyc, S. Pietrzak; 1931 r.; 1:10; papier/ozalid; 42x54,6; zb. KBDW; G. Pl. 4285
473. Rejestracja pomiarowa cegły ze sklepienia piwnicy i ściany parteru, inwentaryzacja; KBDW Pukaczewski; 11 VIII 1953 r.; 2 formularze 16,5x13,5, 15,5x13,2; zb. KBDW; G. Pl. 4286
474. Plan piwniczki pod podwórzem przylegającej do kamienicy przy Krzywym Kole 9, inwentaryzacja; b.a.; b.d.; 1:100; kalka/olówek; 8x5,7; zb. KBDW; G. Pl. 1062

Uwaga, patrz kamienica RSM 34, nr nr: 321-324, 327, 342

**IV. MEBLE I URZĄDZENIA PROJEKTOWANE JAKO WYPOSAŻENIE MUZEUM
BEZ PODANIA LOKALIZACJI**

475. Gablota z podświetleniem, Typ I; S. Żaryn; b.d. [1953 r.]; 1:10; papier/ozalid; 35,5x50,5; zb. S. Żaryna; G. Pl. 911

476. Gablota przyścienna, szklona ze światłem wewn., nr I; S. Żaryn; 16 VI 1953 r.; 1:10; kalka/ołówek; 35x33; zb. S. Żaryna; G. Pl. 881
477. Gablota z podświetleniem, Typ II; S. Żaryn; b.d. [1953 r.]; 1:10; papier/ozalid; 35,8x50; zb. S. Żaryna; G. Pl. 912
478. Gablota bez światła wewn., nr 2; S. Żaryn; 16 VI 1953 r.; 1:10; kalka/ołówek; 33x33; zb. S. Żaryna; G. Pl. 882
479. Gablota płytka M-3, przyścienna bez podświetlenia; S. Żaryn; b.d. [1953 r.]; 1:10; papier/ozalid; 35,5x50,5; zb. S. Żaryna; G. Pl. 913
480. Gablota stojąca, oszklona; [J. Zencikiewicz]; b.d. [1953 r.]; 1:10; papier/ozalid; 35,5x49,5; zb. S. Żaryna; G. Pl. 914
481. Ramki do rycin, fotografii i druków płaskich; S. Żaryn; 16 VI 1953 r.; 1:10, przekrój ramki 1:1; kalka/ołówek; 34x35,5; zb. S. Żaryna; G. Pl. 889
482. Oprawa nieznormalizowanych rysunków, plansz, fotografii itp.; S. Żaryn; 14 VI 1953 r.; widok - b.s., rzut 1:1; kalka/ołówek; 39x36; zb. S. Żaryna; G. Pl. 891
483. Ekrany do wieszania w pomieszczeniach sklepionych; S. Żaryn; 16 VI 1953 r.; b.s.; kalka/ołówek; 33,5x24,5; zb. S. Żaryna; G. Pl. 892
484. Schemat rozmieszczenia ekranów w pomieszczeniach sklepionych, S. Żaryn; 16 VI 1953 r.; b.s.; kalka/ołówek; 24,5x31,5; zb. S. Żaryna; G. Pl. 893
485. Ekrany; S. Żaryn; b.d. [1953 r.]; widoki 1:10, przekroje ram 1:1; papier/ozalid; 35,5x50,5; zb. S. Żaryna; G. Pl. 916
486. Draperie, 2 sposoby wieszania; S. Żaryn; 16 VI 1953 r.; b.s.; kalka/ołówek; 31,5x25; zb. S. Żaryna; G. Pl. 894
487. Schemat umieszczenia zasłon muslinowych; S. Żaryn; b.d. [1953 r.]; 1:10; kalka/ołówek; 34,5x49,5; zb. S. Żaryna; G. Pl. 899
488. Szafa na kartoteki lub archiwum fotograficzne; S. Żaryn; b.d. [1953 r.]; 1:20, szafka na błony małoobrazkowe - 1:10; kalka/ołówek; 34x49; zb. S. Żaryna; G. Pl. 896

489. Postumenty pod rzeźby itp. Ekspozyty; S. Żaryn; 16 VI 1953 r.; b.s.; kalka/ołówek; 35x35; zb. S. Żaryna; G. Pl. 890
490. Podstawy pod rzeźby, modele itp.; S. Żaryn; b.d. [1953 r.]; 1:10; kalka/ołówek, kredka; 49,5x35; zb. S. Żaryna; G. Pl. 897
491. Ława do odpoczynku w salach muzealnych; S. Żaryn; b.d. [1953 r.]; 1:10; papier/ozalid; 35x50,5; zb. S. Żaryna; G. Pl. 923
492. Szafa - kredens do kuchni, stołek kuchenny, kapa z blachy; S. Żaryn; b.d. [1953 r.]; 1:20, 1:10, b.s.; papier/ozalid; 35x50,5; zb. S. Żaryna; G. Pl. 922
493. Płyta szklana do podtytułów, podstawka na napisy między 2 szkiełkami; S. Żaryn; 16 VI 1953 r.; 1:10, b.s.; kalka/ołówek; 34,5x34; zb. S. Żaryna; G. Pl. 886
494. Stojak do reflektorów; S. Żaryn; 14 VI 1953 r.; 1:10; kalka/ołówek; 39x24,3; zb. S. Żaryna; G. Pl. 979
495. Strzałka - kierunkowskaz i stojak pod reflektory; S. Żaryn; 16 VI 1953 r.; 1:10; kalka/ołówek; 35x35; zb. S. Żaryna; G. Pl. 1023
496. Strzałka - kierunkowa; S. Żaryn; b.d. [1953 r.]; 1:5; papier/ozalid; 50x35; zb. S. Żaryna; G. Pl. 947
497. Stojak do wieszania sznurów oddzielających pomieszczenia; S. Żaryn; 16 VI 1953 r.; 1:10; kalka/ołówek; 33,5x25,5; zb. S. Żaryna; G. Pl. 1024
498. Stojak do przegradzania przejść i pomieszczeń; S. Żaryn; b.d. [1953 r.]; 1:10; papier/ozalid; 25x35; zb. S. Żaryna; G. Pl. 949
499. „Szubienica” na ekrany, których nie można wieszać na listwach; S. Żaryn; 16 VI 1953 r.; 1:10; kalka/ołówek; 39x29; zb. S. Żaryna; G. Pl. 1025
500. Listwa do wieszania ekspozycji; J. Zencikiewicz; 19 XII. 1952 r.; 1:1; kalka/ołówek; 34,5x44,5; zb. KBDW; G. Pl. 938
501. Latarka typowa „duża”; J. Majdecki; b.d. [1953 r.]; ok. 1:4; kalka/ołówek, 30x44,5; papier/ozalid 35x50; zb. S. Żaryna; G. Pl. 982, 952

502. Latarka typowa „mała”; J. Majdecki; b.d. [1953 r.]; b.s.; kalka/ołówek, 34x49; papier/ozalid 35x50; zb. S. Żaryna; G. Pl. 981, 955
503. Latarka; b.a. [J. Majdecki]; b.d. [1953 r.]; ok. 1:5; kalka/ołówek; 35x50; zb. S. Żaryna; G. Pl. 940
504. Żyrandol; b.a. [J. Majdecki]; b.d. [1953 r.]; ok. 1:5; kalka/ołówek; 35x27; zb. S. Żaryna; G. Pl. 980
505. Szkic projektowy czterech lamp dla muzeum; S. Żaryn; 9 IV 1949 r.; b.s.; kalka/ołówek; 30x21; zb. S. Żaryna; G. Pl. 5749
506. Szkic projektowy czterech lamp dla muzeum; S. Żaryn; 9 IV 1949 r.; b.s.; kalka/ołówek; 30,5x21,5; zb. S. Żaryna; G. Pl. 5914
507. Żyrandol „renesansowy”; b.a. [S. Żaryn]; b.d. [1949 r.]; b.s.; kalka/ołówek; 39x37; zb. S. Żaryna; G. Pl. 5748
508. Klamka; b.a. [S. Żaryn]; b.d. [ok.1953 r.]; 1:1.; kalka/ołówek; 42,5x28; zb. S. Żaryna; G. Pl. 1149
509. Dachówka nośna Handzelewicza; b.a. [S. Żaryn]; b.d.; 1:1.; papier/ozalid; 30,3x85,7; zb. S. Żaryna; G. Pl. 843